

Asset Management / Fiche mensuelle / 28.05.2021

Vontobel Fund - TwentyFour Absolute Return Credit Fund AQHN (hedged), EUR

Document de marketing pour les investisseurs de détail en:
CH, GB, IE, LU, NL

Objectif d'investissement

Ce fonds obligataire vise à générer une performance absolue positive sur une période de trois ans en maintenant une volatilité peu marquée, tout en respectant le principe de diversification des risques.

Caractéristiques clés

Le fonds peut investir dans le monde entier, en se concentrant toutefois sur l'Europe, dans des obligations d'entreprises et des titres similaires à taux d'intérêt fixe ou variable, libellés dans différentes devises, d'un large éventail d'émetteurs de bonne qualité (investment grade). Le fonds peut recourir aux instruments financiers dérivés à des fins de couverture.

Approche

L'équipe de gestion, qui se distingue par son expérience et sa diversité, prend des décisions à forte conviction en se fondant sur une analyse rigoureuse des facteurs macroéconomiques et techniques et des émetteurs. Conformément à son évaluation en continu des conditions de marché et des évolutions futures, l'équipe répartit les risques de taux d'intérêt et de crédit afin de profiter de n'importe quel environnement de marché. Elle sélectionne dans l'univers d'investissement les titres et les instruments dont le rendement et/ou le degré de couverture lui semblent les plus intéressants. L'équipe adapte le portefeuille de manière active pour investir dans des opportunités attrayantes lorsqu'elles se présentent, tout en maintenant les risques sous contrôle.

| | |
|--|---------------------------------|
| Gestion de portefeuille | TwentyFour Asset Management LLP |
| Domicile, forme juridique du fonds | Luxembourg, UCITS |
| Devise du fonds / catégorie de part | GBP / EUR |
| Date de lancement du fonds / catégorie de part | 28.08.2015 / 18.12.2015 |
| Valeur nette d'inventaire (NAV) / action | EUR 100.13 |
| Taille du fonds | GBP 2'530.02 Mio |
| ISIN / VALOR | LU1331789450 / 30670277 |
| Commission de gestion | 0.40% |
| Frais courants (incl. comm. gest.) au 28.02.2021 | 0.60% |
| Politique de distribution | distribution, trimestriel |
| Frais d'entrée / conversion / sortie, max. ¹⁾ | 5.00% / 1.00% / 0.30% |
| Dernière distribution au 19.03.2021 | EUR 0.34 |
| Rendement de distribution | 1.40% |

¹⁾ Consulter le distributeur de fonds pour les frais actuels, si applicables. Aucun indice de référence n'est mentionné car l'objectif du fonds n'est pas lié à des indices.

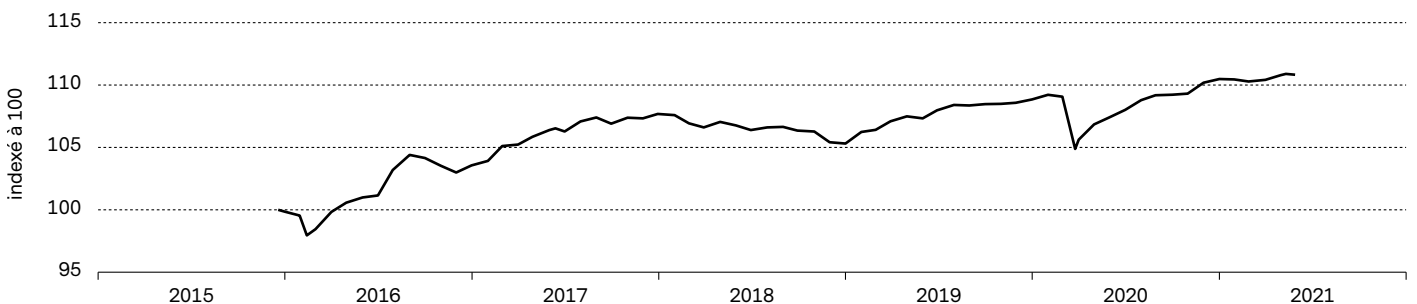
Caractéristiques du portefeuille

| | |
|--|-------|
| Volatilité ²⁾ | 1.20% |
| Duration modifiée (années) | 2.34 |
| Duration du credit-spread (années) | 2.40 |
| Notation de crédit moyenne ³⁾ | BBB+ |
| Rendement au pire (YTW) | 1.43% |
| Rendement au pire (YTW), estimé en EUR | 0.82% |

²⁾ Donnée obtenue pour la catégorie de part G (GBP), calcul avec des valeurs quotidiennes sur 3 ans.

³⁾ Pour les obligations souveraines sans note, la note de l'émetteur est appliquée. Pour toutes les autres obligations non-classifiées, une notation interne est appliquée.

Performance historique (%)

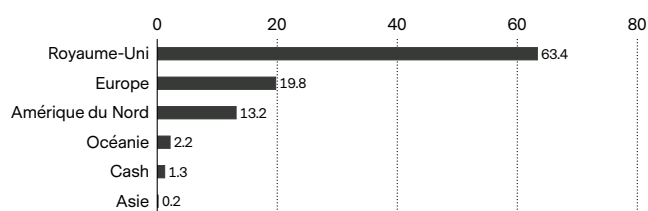


| | 06.20 - 05.21 | 06.19 - 05.20 | 06.18 - 05.19 | 06.17 - 05.18 | 06.16 - 05.17 | 1 m dep. déb. | ann. année | 2020 | 2019 | 2018 | 3 ans p.a. | 5 ans p.a. | depuis lanc. |
|-------|------------------|------------------|------------------|------------------|------------------|------------------|------------|------|------|------|---------------|---------------|-----------------|
| Fonds | 3.2 | 0.1 | 0.5 | 0.4 | 5.3 | 0.0 | 0.3 | 1.5 | 3.4 | -2.2 | 1.3 | 1.9 | 10.8 |

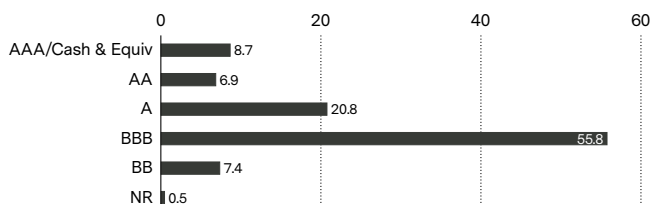
La performance historique enregistrée ne constitue pas un indicateur des résultats actuels ou futurs. En outre, les données n'incluent pas les commissions et les frais prélevés lors de l'émission et du rachat d'actions du compartiment, et reflètent les distributions brutes réinvesties. Le rendement du compartiment peut augmenter ou chuter, suite à des fluctuations monétaires, entre autres.

Positions principales (%)

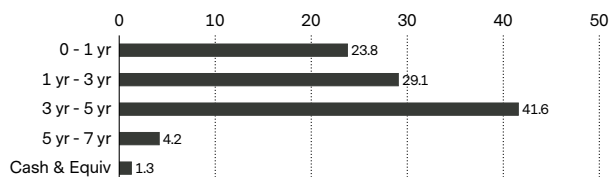
| | |
|----------------------------------|-------------|
| US TREASURY N/B 1.75 31/07/2021 | 4.9 |
| US TREASURY N/B 0.125 30/04/2023 | 2.5 |
| SWITCH HOLDINGS 4.375 13/12/2022 | 2.1 |
| PENSION INS 6.5 03/07/2024 | 1.9 |
| TPMF 2019-GR4X C | 1.9 |
| BUPA FINANCE PLC 5 25/04/2023 | 1.9 |
| NATWEST GROUP 3.622 14/08/2030 | 1.8 |
| RL FINCE BNDS 6.125 30/11/2043 | 1.7 |
| VIRGIN MONEY 5.125 11/12/2030 | 1.7 |
| CLOSE BROS GRP 4.25 24/01/2027 | 1.7 |
| Total | 22.1 |

Répartition géographique (%)

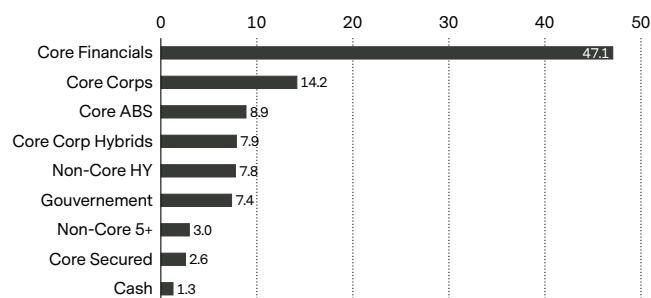
Calculé sur la base d'une exposition directe.

Répartition par notation de crédit (%)

Pour les obligations souveraines sans note, la note de l'émetteur est appliquée.

Répartition par échéance (%)

Calculé en fonction des dates d'échéance prévues, ou des dates d'appel, ou des durées de vie moyennes pondérées pour les titres adossés à des actifs avec amortissement.

Répartition sectorielle (%)**Risques**

- La participation au potentiel des titres individuels est limitée.
- Le succès de l'analyse des titres individuels et de leur gestion active ne peut être garanti.
- Il n'existe aucune garantie que l'investisseur récupère le capital investi.
- Les dérivés comportent des risques d'illiquidité, de volatilité ainsi que des fluctuations du levier et du crédit.
- Les taux d'intérêt peuvent varier; s'ils augmentent, les cours des obligations baissent.
- Les obligations à haut rendement (non investment grade, obligations spéculatives ou junk bonds) peuvent être sujettes à de fortes fluctuations du marché, ainsi qu'à un risque de défaut ou à des pertes de revenus et de capital plus importantes que les obligations à notation supérieure.
- Les investissements du Compartiment peuvent être soumis à des Risques de durabilité. Des informations sur la manière dont les risques de durabilité sont gérés au sein de ce Compartiment sont disponibles sur le site Vontobel.com/SFDR.

Glossaire

Alpha de Jensen: Indicateur de rendement. Si le rendement moyen d'un titre ou d'un portefeuille est supérieur à son rendement anticipé, l'alpha est positif. Si le rendement moyen est inférieur au rendement anticipé, l'alpha est négatif. **Benchmark:** Indice utilisé pour mesurer la performance d'un fonds de placement dans le but de répliquer le rendement d'un tel indice, de définir l'allocation d'actifs d'un portefeuille ou de calculer les commissions de performance. **Bêta:** Mesure de la sensibilité - exprimée sous forme de variation moyenne en pourcentage du prix d'un fonds lorsque le marché (benchmark) enregistre une hausse ou une baisse de 1%. Une valeur supérieure (inférieure) à 1 signifie que le fonds affiche en moyenne plus de (moins de) volatilité que le benchmark. Ce chiffre est calculé trois fois par an. **Commission de gestion:** Commission couvrant tous les coûts liés aux services éventuellement rendus dans le cadre de la gestion et de la distribution des placements. Veuillez consulter le prospectus du fonds pour une description complète. **Commission de performance:** Commission versée au gestionnaire de placement si certains niveaux de performance sont atteints (souvent au-delà des niveaux fixés dans l'objectif de placement) sur une période donnée. Veuillez consulter le prospectus du fonds pour une description complète. **Coupon moyen pondéré (WAC):** Correspond au taux d'intérêt annuel payé par un émetteur obligataire sur la valeur nominale de son obligation. **Couverture:** Une classe de parts dite « couverte » (« classe de parts couverte ») vise à couvrir la valeur nette d'inventaire dans la monnaie de référence du compartiment/fonds contre les fluctuations de celle de la classe de parts couverte. **Duration (duration modifiée):** La duration indique la mesure dans laquelle le prix d'une obligation pourrait être affecté par une variation des taux d'intérêt. **Duration effective:** Mesure l'impact potentiel d'une variation des taux d'intérêt de 1% pour toutes les échéances sur une obligation ou un portefeuille. **Écart de suivi:** Mesure l'écart de rendement d'un fonds par rapport à celui d'un benchmark sur une période donnée. Il est exprimé en pourcentage. Plus la gestion d'un fonds de placement est passive, plus l'écart de suivi est faible. **Frais courants:** Désigne la somme des coûts de gestion d'un fonds sur une base continue, tels que les frais de gestion et divers coûts juridiques et d'exploitation. Ils sont calculés de manière rétrospective sur une période de 12 mois sous la forme d'un pourcentage des actifs du fonds. Lorsque les données disponibles sont insuffisantes, les frais courants peuvent être estimés en utilisant des données de fonds ayant des caractéristiques similaires. **Indice:** Désigne un portefeuille caractéristique jugé comme représentatif d'un marché en particulier ou d'une portion de celui-ci, qui sert à mesurer la performance de ce marché. Un indice, ou une combinaison d'indices, utilisé comme référence à des fins de comparaison de la performance est ainsi appelé un « indice de référence ». **Ratio d'information:** Le ratio d'information (IR) indique le rendement excédentaire d'un portefeuille par rapport à celui d'un benchmark compte tenu de la volatilité de ces rendements. **Ratio de Sharpe:** Le ratio de Sharpe indique la rémunération supplémentaire par unité de risque par rapport à un placement sans risque. Il permet de mesurer la performance réalisée en fonction d'un niveau de risque donné. **Rendement à l'échéance (Yield to Maturity):** Taux de rendement anticipé d'une obligation si elle est détenue jusqu'à l'échéance. **Rendement au pire (Yield to Worst):** Le rendement le plus bas pouvant être perçu sur une obligation en l'absence d'une défaillance réelle de l'émetteur. Le rendement au pire est calculé sur la base des

scénarios les plus pessimistes pour l'émission concernée en calculant le rendement qui serait perçu si l'émetteur utilisait les réserves. **VNI:** La Valeur nette d'inventaire (VNI) représente la valeur par part. Elle correspond à la valeur totale de l'actif net du fonds (valeur de l'actif du fonds diminuée des engagements) divisée par le nombre de parts en circulation. **Volatilité:** La volatilité (ou risque ou écart type) est un indicateur de la fourchette de fluctuation de la performance annualisée d'un fonds sur une période donnée.

Remarques importantes

Ce document commercial a été produit pour des clients Wholesale/Retail dans CH, GB, IE, LU, NL.

Le présent document ne constitue pas une offre, une incitation ou une recommandation d'achat ou de vente de parts du fonds Vontobel/des actions du fonds ou de tout autre instrument d'investissement en vue d'effectuer toute transaction ou de conclure tout acte juridique de quelque nature que ce soit, mais sert uniquement à des fins d'information. Les souscriptions aux parts de ce fonds de placement ne devraient être effectuées que sur la base du prospectus de vente («prospectus de vente»), des informations clés pour l'investisseur («KIID»), de ses statuts corporatifs et du dernier rapport annuel et semestriel du fonds, ainsi que sur l'avis d'un spécialiste indépendant en finances, droit, comptabilité et impôts. Avant de conclure tout accord au sujet dudit investissement, il vous appartient de consulter vos conseillers professionnels et/ou en placements qui se prononceront sur son adéquation à votre profil.

Nous attirons particulièrement votre attention sur les risques suivants: Les placements dans les valeurs mobilières de pays émergents peuvent subir de fortes variations de cours et, outre les incertitudes sociales, politiques et économiques, être soumis à des conditions-cadres opérationnelles et prudentielles qui diffèrent des normes en vigueur dans les pays industriels. Les monnaies des pays émergents peuvent également être soumises à des fluctuations plus importantes. Les investissements dans des obligations assorties d'une rémunération et d'un risque supérieurs possèdent un caractère généralement plus spéculatif. Par rapport à des emprunts de meilleure signature, ces obligations se caractérisent par un risque de crédit plus élevé, des fluctuations de cours plus marquées, ainsi qu'un risque accru de perte du capital investi et des revenus courants. Les placements dans les produits dérivés sont souvent exposés aux risques des marchés et instruments sous-jacents ainsi qu'aux risques d'émetteur et recèlent des risques plus élevés que les investissements directs. Il n'existe aucune garantie que tous les critères de durabilité soient respectés en tout temps par chacun des placements. La performance du sous-fonds peut souffrir en raison de l'accent placé sur l'activité économique durable plutôt que sur une politique de placement conventionnelle. Les investissements sous-jacents de ce Compartiment ne tiennent pas compte des critères de l'UE en matière d'activités économiques durables sur le plan environnemental. La structure des ABS/MBS et les pools d'actifs auxquels ils sont adossés peuvent manquer de transparence, ce qui expose le sous-fonds à des risques supplémentaires de crédit et de remboursement anticipé (risque de report ou de contraction), en fonction de la tranche d'ABS/de MBS acquise par le sous-fonds. Les placements monétaires sont associés aux risques caractéristiques du marché monétaire, tels que la variation des taux d'intérêt et le risque d'inflation ou d'instabilité économique.

La performance historique ne saurait préjuger des résultats actuels ou futurs. Les performances ne prennent pas en compte les commissions et les frais prélevés lors de l'émission ou du rachat des parts. Le rendement du fonds peut augmenter ou diminuer en fonction des fluctuations monétaires. La valeur des devises d'investissement peut augmenter ou diminuer et il n'y a aucune garantie de remboursement de l'intégralité ou d'une partie du capital investi.

Ces documents peuvent être obtenus gratuitement auprès des points de vente agréés, au siège du fonds, 11-13 Boulevard de la Foire, L-1528 Luxembourg Vous trouverez de plus amples informations sur le fonds dans les derniers prospectus, les rapports annuels et semestriels ainsi que les informations clés pour l'investisseur («KIID»). Vous pouvez aussi télécharger ces documents sur notre site Internet à l'adresse vontobel.com/am, le représentant en Suisse: Vontobel Fonds Services AG, Gotthardstrasse 43, 8022 Zurich, en tant qu'agent payeur en Suisse: Bank Vontobel AG, Gotthardstrasse 43, 8022 Zurich Le fonds et ses sous-fonds sont inscrits au registre de l'Autorité de surveillance des marchés financiers des Pays-Bas, conformément à l'article 1:107 de la loi hollandaise de supervision des marchés financiers («Wet op het financiële toezicht»). Les fonds autorisés à la distribution publique au Royaume-Uni, et entrés dans le régime "temporary marketing permissions regime" (TMPR) britannique, sont enregistrés auprès de la FCA sous le numéro de référence 466625. Le fonds est autorisé en tant qu'OPCVM (ou est un sous-fonds d'un OPCVM) dans un pays de l'Espace économique européen (EEE), et le fonds devrait rester autorisé en tant qu'OPCVM tant qu'il est sous le TMPR. Cette information a été approuvée par Vontobel Asset Management SA, succursale de Londres, dont le siège social est 3rd Floor, 70 Conduit Street, London W1S 2GF, et est autorisé par la Commission de Surveillance du Secteur Financier (CSSF) et soumis à la réglementation limitée de la Financial Conduct Authority (FCA). Des détails sur l'étendue de la réglementation de la FCA sont disponibles, sur demande, auprès de Vontobel Asset Management SA, succursale de Londres. Vous pouvez obtenir la version anglaise des KIID auprès de Vontobel Asset Management SA, London Branch, 3rd Floor, 70 Conduit Street, London W1S 2GF, ou la télécharger sur notre site Internet vontobel.com/am. Le fonds et ses compartiments ne sont pas disponibles pour les investisseurs de détail à Singapour. Certains compartiments du fonds sont actuellement reconnus comme organismes restreints par l'Autorité monétaire de Singapour. Ces compartiments ne peuvent être proposés qu'à certaines personnes et sous certaines conditions en vertu du chapitre 289 du « Securities and Futures Act » de Singapour. Le fonds n'est pas autorisé par la Securities and Futures Commission de Hong Kong. Il ne peut être proposé qu'aux investisseurs se qualifiant en tant qu'investisseurs professionnels en vertu de la « Securities and Futures Ordinance ». Le contenu du présent document n'a pas été revu par les autorités de réglementation de Hong Kong. Nous vous recommandons la prudence et de demander l'avis d'un conseiller professionnel en cas de doute quant au contenu du présent document. Cette information a été approuvée par Vontobel Asset Management Asia Pacific Ltd., dont le siège social est sis 1901 Gloucester Tower, The Landmark 15 Queen's Road Central, Hong Kong.

Toutes les données du présent document, y compris les informations sur les fonds, sont obtenues ou calculées par Vontobel. Toutes les données sont à la date du document, sauf indication contraire. Bien que Vontobel Asset Management AG («Vontobel») soit d'avis que les informations figurant dans le présent document s'appuient sur des sources fiables, Vontobel décline toute responsabilité quant à la qualité, l'exactitude, l'actualité et l'exhaustivité desdites informations. Sauf autorisation émanant des lois de droits d'auteur, aucune de ces informations ne pourra être reproduite, adaptée, téléchargée pour une tierce partie, reliée, mise en exergue, publiée, distribuée ou transmise sous quelque forme que ce soit par quelque processus que ce soit sans le consentement écrit spécifique de Vontobel. Dans toute la mesure permise par la législation applicable, Vontobel décline toute responsabilité résultant de toute perte ou de tout dommage que vous encourez occasionné(e) par l'utilisation ou l'accès aux présentes informations, ou de son incapacité à fournir les présentes informations. Notre responsabilité pour négligence, violation contractuelle ou contravention à la loi résultant de notre incapacité à fournir les présentes informations dans leur intégralité ou en partie, ou pour tout problème posé par ces informations, qui ne peut être licitement exclu, se limite à la retransmission des présentes informations en intégralité ou en partie ou au paiement pour assurer cette retransmission, à notre gré et dans la mesure autorisée par la loi en vigueur. Aucun exemplaire du présent document ni aucune copie de celui-ci ne peuvent être distribués dans toute juridiction où sa distribution est limitée par la loi. Les personnes recevant le présent document doivent être conscientes de ces restrictions et les accepter. Ce document en particulier ne doit être ni distribué ni remis à des personnes américaines ni être distribué aux Etats-Unis. Toutes les entreprises décrites dans ce document peuvent, mais ne doivent pas, faire l'objet d'une position dans nos portefeuilles. Tous les pronostics, toutes les prévisions, estimations et autres hypothèses de ce document se basent sur une série d'estimations et d'hypothèses. Aucune garantie ne saurait être donnée quant au fait que ces estimations et hypothèses s'avèrent exactes si bien que les résultats effectifs peuvent fortement différer de ceux pronostiqués.

TwentyFour Asset Management LLP est enregistrée en Angleterre sous le numéro OC335015, et est autorisée et réglementée au Royaume-Uni par la Financial Conduct Authority, FRN No. 481888. Siège social : 8e étage, The Monument Building, 11 Monument Street, Londres, EC3R 8AF.

Vontobel Asset Management S.A.
18, rue Erasme, L-1468 Luxembourg
Luxembourg

luxembourg@vontobel.com
www.vontobel.com/am