Vontobel

Monatliches Factsheet / 31.10.2026

Vontobel Fund - Emerging Markets Corporate Bond H (hedged), CHF

Marketingdokument für Kleinanleger in: CH

Anlageziel
Dieser aktiv verwaltete Anleihenfonds strebt die bestmögliche Anlagerendite in US-Dollar an.

Hauptmerkmale
Unter Beachtung der Risikostreuung investiert der Fonds über alle Schwellenländer und Kredit-Ratings hinweg vorwiegend in auf Hartwährungen lautende Anleihen, Schuldverschreibungen und ähnliche verzinsliche Wertpapiere von Unternehmens- und staatlichen Emittenten. Er kann vollständig in solche Wertpapiere des High-Yield-Segments investiert sein. Für bestimmte Instrumente gelten definierte Limiten, darunter notleidende Anleihen, Anleihen ohne Rating, Wandel-, CoCo- oder Optionsanleihen, ABS und MBS. Der Fonds kann Derivate einsetzen, um sein Anlageziel zu erreichen. Er berücksichtigt bei der Beurteilung potenzieller Anlagen spezifische Nachhaltigkeitskriterien, wobei die Förderung ökologischer und/oder sozialer Merkmale und eine Verpflichtung zu nachhaltigen Anlagen vereint werden. Er verwendet seine Benchmark für den Performancevergleich. Das Anlageteam verfügt über volle Entscheidungsfreiheit.

Vorgehensweise
Das Anlageteam konzentriert sich auf die Optimierung von Renditeaufschlägen und durch Ereignisse entstehende Chancen bei gegebenem Risikoniveau, gestützt auf fundierte Analysen und ein firmeneigenes Bewertungsmodell. Es passt das Portfolio dynamisch an sich ändernde Marktbedingungen an im Bestreben, Chancen zu nutzen und Risiken zu kontrollieren.

Gesamtrisikoindikator (SRI)

Der SRI hilft Ihnen, das mit diesem Produkt verbundene Risiko im Vergleich zu anderen Produkten einzuschätzen. Er zeigt, wie hoch die Wahrscheinlichkeit ist, dass Sie bei diesem Produkt Geld verlieren, weil sich die Märkte in einer bestimmten Weise entwickeln oder wir nicht in der Lage sind, Sie auszubezahlen.

1	2	**3**	4	5	6	7

◄ Niedrigeres Risiko — Höheres Risiko ►

Der SRI beruht auf der Annahme, dass Sie das Produkt 5 Jahre halten.

Portfoliomanagement	Wouter Van Overfelt / Dario Scheurer / Cécile Sati
Fondsdomizil, Rechtsform, SFDR	Luxemburg, UCITS, Art. 8
Währung des Fonds / der Anteilsklasse	USD / CHF
Lancierungsdatum Fonds / Anteilsklasse	13.11.2015 / 16.12.2020
Fondsvolumen	USD 968.54 Mio.
Nettoinventarwert (NIW) / Anteil	CHF 83.40
Benchmark	J.P. Morgan CEMBI Broad Diversified (CHF hedged)
ISIN / VALOR	LU1944396107 / 46159087
Verwaltungsgebühr	1.10%
Laufende Kosten (inkl. Verw.-geb.) per 28.02.2026	1.45%
Max. Ausgabe- / Umtausch- / Rücknahmegebühr [1]	5.00% / 1.00% / 0.30%
Swing Pricing berechtigt	Ja
Ausschüttungsart	thesaurierend

[1] Die tatsächlich anfallenden Gebühren können beim Fondsvermittler angefragt werden.

Portfoliomerkmale	Fonds	Benchmark
Volatilität, annualisiert [2]	4.40%	3.76%
Sharpe Ratio [2]	0.80	
Information Ratio [2]	0.35	
Modifizierte Duration (Jahre)	4.14	4.09
Durchschnittsrating	BB	BBB
Anzahl der Positionen	288	1'905
Laufende Rendite	7.88%	5.42%
Verfallsrendite (YTM)	8.75%	7.04%
Effektive Rendite (YTW)	8.64%	6.92%
Duration weighted Yield to Worst	8.36%	6.85%
Aktiver Anteil (Land, Emittent, ISIN)		45%, 83%, 88%
Durchschnittscoupon	7.07%	5.78%
Tracking Error, ex-post [2]	1.79%	
Optionsbereinigter Spread (basis points)	434	218

[2] über 3 Jahre gerechnet

Wertentwicklung (Nettorendite %)

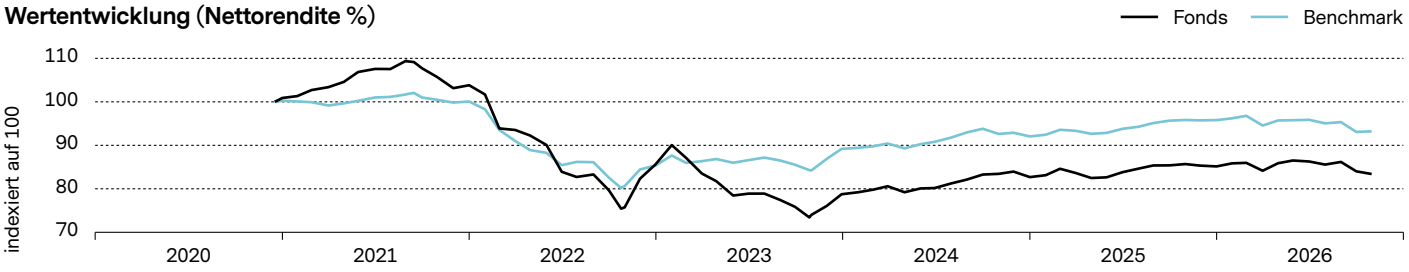

Die historische Wertentwicklung ist kein Indikator für laufende oder zukünftige Performance. Die Daten lassen die bei der Ausgabe und Rücknahme der Anteile erhobenen Kommissionen und Kosten unberücksichtigt und schliessen die reinvestierten Bruttoausschüttungen ein. Die Rendite des Fonds kann u.a. infolge von Währungsschwankungen steigen oder fallen.

	1 mt	seit Jr. beginn	2016	2017	2018	2019	2020	2021	2022	2023	2024	2025	3 Jr. p.a.	5 Jr. p.a.	seit Lanc.
Fonds	-0.7	-2.1	n.a.	n.a.	n.a.	n.a.	n.a.	2.9	-17.6	-8.0	5.0	3.0	4.1	-4.6	-16.6
Benchmark	0.1	-2.7	n.a.	n.a.	n.a.	n.a.	n.a.	-0.2	-14.7	4.5	3.2	4.1	3.4	-1.5	-6.8

Grösste Positionen (%)

6.625% Poinsettia Fin 17.06.2031 Reg-S Senior	1.7
11.875% Cia General 28.11.2030 Senior	1.4
8.75% MM Mirage Bluewater 29.06.2029 Senior	1.4
4% Samarco Minera 30.06.2031 FRN Senior	1.3
12.5% MR FFEM 15.10.2031 Reg-S Senior	1.2
6.9% Ecuador 31.07.2035 FRN Reg-S Senior	1.2
9.5% SAMPA Finance 07.07.2031 Senior	1.2
11% Gen Ener Fin 4 09.04.2030 Senior	1.2
8.25% Fidei Pacifico 15.01.2035 Reg-S Senior	1.1
10.75% Avenir 26.06.2028 Reg-S Senior	1.1
Total	**12.8**

Geographische Aufteilung (%)

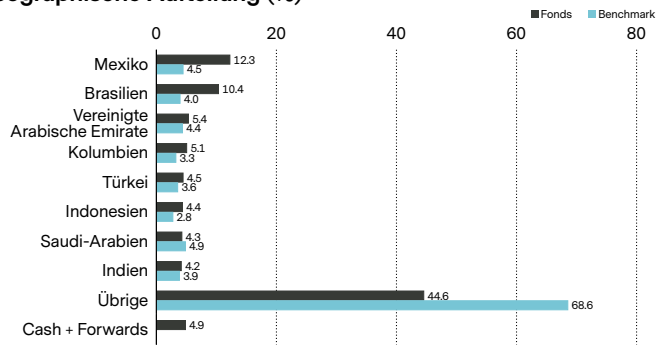

Der Fonds kann in Zinsderivate investieren, die Auswirkungen auf das Risiko-Rendite-Profil des Fonds haben können. Entsprechende Anlagen sind in der Grafik nicht wiedergegeben.

Aufteilung nach Währung, vor Absicherung (%)

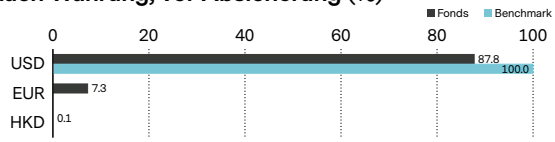

Beitrag zur modifizierten Duration (Jahre), nach Fälligkeit

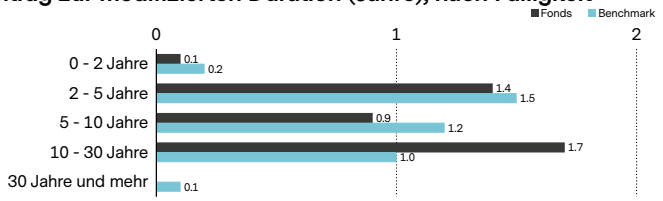

Aufteilung nach Ratings (%)

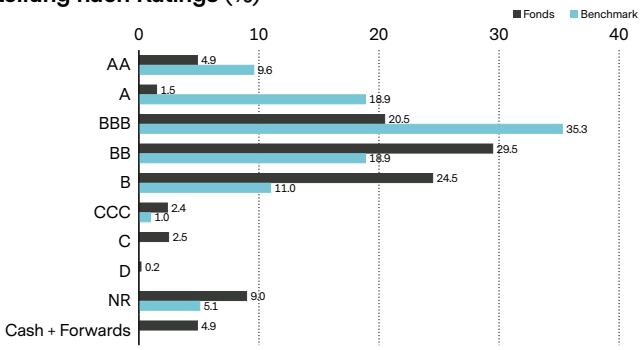

Regionen Zuordnung (%)

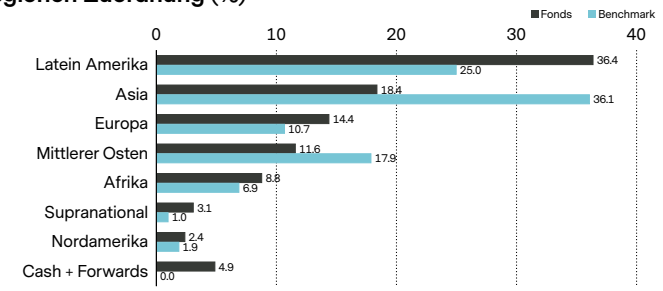

Der Fonds kann in Zinsderivate investieren, die Auswirkungen auf das Risiko-Rendite-Profil des Fonds haben können. Entsprechende Anlagen sind in der Grafik nicht wiedergegeben.

Grösste Länder-Über- / Untergewichte (%)

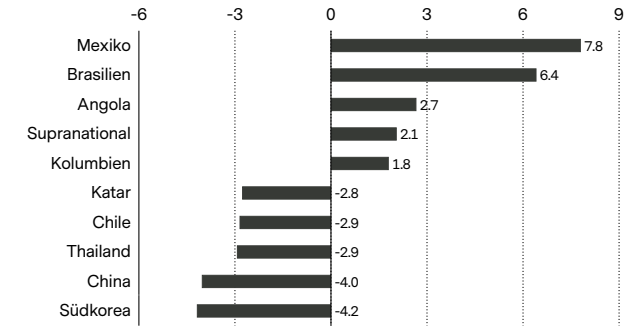

Abweichung im Länderexposure im Vergleich zum Referenzindex

Aufteilung nach Sektoren (%)

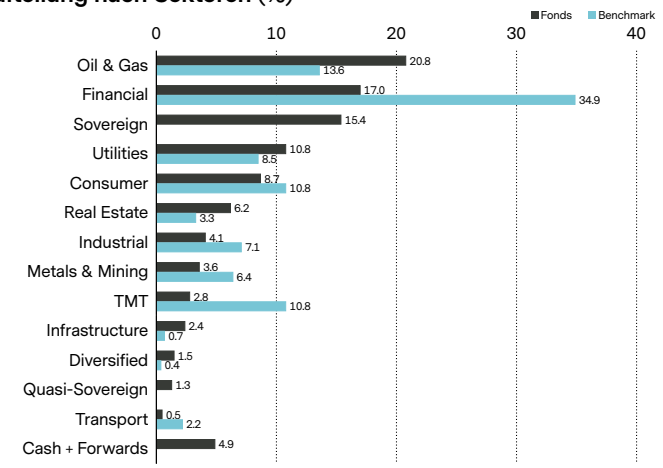

Ausschluss wirtschaftlicher Aktivitäten [3)]

Ausschlüsse, normbezogene

Kohle

Andere fossile Brennst.

Nuklearwaffen

Tabak

Unkonvent./umstrittene Waffen

[3)] Es können Schwellenwerte gelten. Weitere Informationen finden Sie unter vontobel.com/sfdr und auf der Website des jeweiligen Fonds.

Risiken

Die Investition in den Teilfonds beinhaltet die folgenden Risiken, die im Abschnitt «Risiken» des Verkaufsprospekts ausführlich beschrieben werden. Die nachstehende Tabelle erläutert, welche Risiken speziell mit dem Teilfonds verbunden sind und eine Investition in den Teilfonds beeinflussen könnten.

Anlagefonds-Risiken	Anlageverwaltungs-Risiken	Sonstige Risiken
– Performance-Risiko	– Anleihen-Risiko	– Nachhaltigkeitsrisiko
– Marktrisiko	– Kreditrisiko	
– Operationelles Risiko	– Zinsrisiko	
– Liquiditätsrisiko	– High-Yield-Anlagerisiko	
	– Distressed-Securities-Risiko	
	– CoCo-Bond-Risiko	
	– Risiko derivativer Finanzinstrumente	
	– Total-Return-Swap-Risiko	
	– Schwellenländer-Risiko	
	– Währungsrisiko	
	– Devisenhandelsrisiko	
	– ESG-Strategierisiko	

Jedes dieser Risiken kann dazu führen, dass ein Teilfonds Geld verliert, schlechter abschneidet als vergleichbare Anlagen, eine hohe Volatilität des Anteilspreises erfährt oder sein Anlageziel über einen beliebigen Zeitraum nicht erreicht. Es kann nicht garantiert werden, dass die Anleger das investierte Kapital zurückerhalten.

Glossar

Aktiver Anteil (Land, Emittent, ISIN) misst die Abweichung eines Portfolios (auf Länder-, Emittenten- und ISIN-Ebene) vom Referenzindex und gibt an, wie aktiv Portfolios verwaltet werden. **Anteilsklasse** ist eine Komponente eines Fonds, die sich in Bezug auf Kundentyp, Ausschüttungspolitik, Gebührenstruktur, Komponenten, Mindestanlagebetrag oder sonstige Merkmale von anderen Teilfonds unterscheidet. Die Merkmale jeder Anteilsklasse sind im Fondsprospekt beschrieben. **Anzahl der Positionen** Entspricht der Anzahl einzelner Anlagen/Wertpapiere im Portfolio eines Fonds. **Ausschüttungsart** regelt die Dividendenausschüttungen eines Fonds für dessen Anteilsklassen an die Anleger. Thesaurierende Anteilsklassen legen die Erträge aus den Fondspositionen wieder im Fonds an und schütten diese nicht an die Anteilsinhaber aus. Ausschüttende Klassen leisten üblicherweise regelmässige Barzahlungen an die Anteilsinhaber. **Benchmark** ist ein Index, ein Zinssatz oder eine Kombination aus beidem, mit denen ein Fond verglichen wird, um seine relative Performance zu messen. **Coupon** Bezeichnet eine vorab festgelegte Zahlung an die Inhaber von Anleihen, die normalerweise in bestimmten Abständen erfolgt und einen bestimmten Prozentsatz ausmacht. Der Durchschnittscoupon eines Anleihefonds wird als kapitalgewichteter Durchschnitt der Kuponsätze aller Anleihen in einem Portfolio berechnet. **Duration weighted Yield to Worst** Der gewichtete durchschnitt der Rendite aller Anleihen in einem Portfolio, wobei die Option Adjusted Spread (OAS) als Messgrösse für die Gewichtung der einzelnen Anleiherenditen verwendet wird. **Durchschnittslaufzeit** Gibt die Dauer bis zur fälligen Rückzahlung des Anfangsinvestitionsbetrags einer Anleihe an. Die «durchschnittliche Laufzeit» eines Anleiheportfolios wird durch die Gewichtung der Restlaufzeit jeder Anleihe entsprechend ihres relativen Volumens berechnet. **Durchschnittsrating**, auch Bonität: Bewertet die Fähigkeit eines Anleiheemittenten, alle seine Schulden (Kapitalanteil und Zinsen) pünktlich zurückzuzahlen. Ein hohes Rating wie AAA oder Aaa steht für ein niedriges Risiko (d. h. eine niedrige Ausfallwahrscheinlichkeit), während Ratings wie BBB- oder Baa3 auf ein höheres Risiko hinweisen. **Effektive Rendite** (YTW, Yield-to-worst): Entspricht der niedrigsten möglichen jährlichen Rendite einer Anleihe, die nicht ausfällt, z. B. wenn eine Anleihe vor Fälligkeit vom Emittenten gekündigt werden kann. **Forward**, auch Terminkontrakt: eine Vereinbarung zwischen zwei Parteien über den Kauf oder Verkauf eines Vermögenswerts zu einem festgelegten Preis an einem bestimmten zukünftigen Datum. Er wird häufig zu Absicherungszwecken oder für den Handel mit Rohstoffen eingesetzt, wobei ein Forward-Kontrakt auf einen Betrag, ein Lieferdatum und eine Rohstoffart (z. B. Nahrungsmittel, Metalle, Öl oder Erdgas) zugeschnitten sein kann. **Future**, auch Terminkontrakt: eine rechtsverbindliche Vereinbarung über den Kauf oder Verkauf eines bestimmten Vermögenswerts in Form eines Rohstoffs, einer Währung oder eines Wertpapiers zu einem vorher festgelegten Preis an einem zukünftigen Datum. Solche Kontrakte sind im Hinblick auf Qualität und Quantität standardisiert, um den Handel an einer Terminbörse zu ermöglichen. **Information Ratio** ist eine Kennzahl für die Überschussrendite eines Portfolios gegenüber dem Referenzindex je nach Volatilität der Renditen. Sie dient zur Beurteilung der Fähigkeit eines Portfoliomanagers, gegenüber einem Referenzindex Überschussrenditen zu erzielen. **ISIN** (International Securities Identification Number) ist die internationale Wertpapierkennnummer bzw. ein Code, der einen bestimmten Finanztitel eindeutig identifiziert. Sie wird von der jeweiligen National Numbering Agency (NNA) eines Landes zugewiesen. **Laufende Kosten** entsprechen der Summe der Kosten für den laufenden Betrieb eines Fonds, z. B. der Managementgebühr und verschiedenen Rechts- und Betriebskosten. Diese Kosten werden rückwirkend über einen Zeitraum von zwölf Monaten als prozentualer Anteil am Fondsvermögen berechnet. Wenn die verfügbaren Daten unzureichend sind, beispielsweise bei neu aufgelegten Fonds, können die laufenden Kosten mittels Daten von Fonds mit ähnlichen Merkmalen geschätzt werden. **Laufende Rendite** ist die Rendite einer Anleihe, die sich aus den erwarteten Zinszahlungen bei einer Haltedauer von einem Jahr, geteilt durch den aktuellen Kurs der Anleihe, ergibt. **Modifizierte Duration** eine angepasste Variante der Macaulay-Duration und misst die prozentuale Veränderung eines Anleihekurses infolge einer Renditeveränderung. Sie wird verwendet, um die Anfälligkeit der Cashflows einer Anleihe gegenüber einer Veränderung der Zinssätze zu messen und kommt häufiger zum Einsatz als die Macaulay-Duration. **Nettoinventarwert (NIW) / Anteil** wird auch als Anteilspreis eines Fonds bezeichnet und steht für den Wert je Fondsanteil. Er wird als Quotient aus Fondsvermögen abzüglich Verbindlichkeiten und der Anzahl ausstehender Anteile ermittelt. Für die meisten Fonds wird er auf täglicher Basis berechnet und veröffentlicht. **Option** ist ein Derivat oder Finanzinstrument, dessen Preis sich vom Wert zugrunde liegender Wertpapiere, z. B. Aktien, ableitet. Call-/Put-Optionen räumen Käufern das Recht ein (aber verpflichten sie nicht), einen zugrunde liegenden Vermögenswert an einem vereinbarten Datum zu einem vereinbarten Preis zu kaufen / zu verkaufen. **Optionsbereinigter Spread** (Option-adjusted spread, OAS) Misst die Renditedifferenz zwischen einer Anleihe mit eingebetteter Option und der risikolosen Rendite. Mit seiner Hilfe lassen sich die Preise von Anleihen mit unterschiedlichen eingebetteten Optionen vergleichen. Ein grösserer OAS impliziert in der Regel höhere Renditen bei höheren Risiken. **Sharpe Ratio** misst die Überschussrendite pro Risikoeinheit. Sie entspricht der durchschnittlichen Rendite pro Volatilitätseinheit, die über dem risikolosen Zins liegt. Ein Portfolio mit einer höheren Sharpe Ratio gilt innerhalb seiner Vergleichsgruppe als höherwertig. **SRI** (Gesamtrisikoindikator) ist ein Anhaltspunkt für das Risikoniveau dieses Fonds im Vergleich zu anderen Produkten. Einzelheiten zum SRI entnehmen Sie bitte dem KID. Die für den Fonds relevanten Risiken sind im Verkaufsprospekt aufgeführt. **Swing Pricing berechtigt** ein branchenüblicher Mechanismus, um langfristige Fondsanleger vor den Handelskosten zu schützen, die entstehen, wenn Anleger in den Fonds einsteigen oder den Fonds verlassen. Hierzu wird der NIW nach oben bzw. nach unten angepasst, sodass die zusätzlichen Handelskosten, die durch Zeichnungen oder Rücknahmen anfallen, von den Anlegern getragen werden, die mit Fondsanteilen handeln. Eine ausführliche Erläuterung des Swing Pricing-Mechanismus finden Sie im Fondsprospekt. **Tracking error** ist die Standardabweichung der Differenz aus der Rendite eines Fonds und seines Referenzindex. Er wird in Prozent angegeben. Je aktiver ein Fonds verwaltet wird, desto höher ist der Tracking Error. **VALOR** (auch Valorennummer): eine Kennung, die von SIX Financial Information herausgegeben und Finanzinstrumenten in der Schweiz zugewiesen wird. **Verfallsrendite (YTM)** (Yield-to-maturity) Misst die Rendite eines Fonds für den Fall, dass alle Anleihen im Portfolio bis zur Fälligkeit gehalten werden. Der Wert wird als jährliche Rendite in Prozent ausgedrückt. **Verwaltungsgebühr** eine Gebühr, welche die einem Fonds für Portfoliomanagementleistungen und ggf. Ausschüttungsdienste entstehenden Kosten abdeckt. **Volatilität** misst die Schwankungen der Performance eines Fonds über einen bestimmten Zeitraum. Sie wird meist durch die annualisierte Standardabweichung ausgedrückt. Je höher die Volatilität, desto risikoreicher ist in der Regel ein Fonds.

Wichtige Hinweise

Dieses Marketingdokument wurde durch ein oder mehrere Unternehmen der Vontobel-Gruppe (zusammen "Vontobel") für private Kunden für den Vertrieb in CH produziert.

Dieses Dokument dient ausschliesslich zu Informationszwecken und stellt weder eine Aufforderung noch ein Angebot dar, Aktien des Fonds/Anteile des Fonds oder sonstige Anlageinstrumente zu zeichnen oder Transaktionen oder Rechtshandlungen jeglicher Art vorzunehmen. Zeichnungen von Anteilen am Fonds sollten stets allein auf der Basis des Verkaufsprospekts (der «Verkaufsprospekt») des Fonds, des Basisinformationsblattes («KID»), dessen Satzung und dem aktuellsten Jahres- und Halbjahresbericht des Fonds und nach Konsultation eines unabhängigen Anlage-, Rechts- und Steuerberaters sowie eines Rechnungslegungsspezialisten

erfolgen. Weiter müssen potentielle Investoren eigene Abklärungen treffen hinsichtlich rechtlichen, steuerlichen, finanziellen oder weiteren Konsequenzen eines Investments in den Fonds, einschliesslich den einhergehenden Chancen und Risiken. Weiter müssen potentielle Investoren eigene Abklärungen treffen hinsichtlich rechtlichen, steuerlichen, finanziellen oder weiteren Konsequenzen eines Investments in den Fonds, einschliesslich den einhergehenden Chancen und Risiken.

Weder der Fonds noch die Verwaltungsgesellschaft oder der Anlageverwalter geben eine ausdrückliche oder stillschweigende Zusicherung oder Garantie in Bezug auf die Fairness, Korrektheit, Genauigkeit, Angemessenheit oder Vollständigkeit einer Bewertung des ESG-Research und die korrekte Ausführung der ESG-Strategie. Da Anleger unterschiedliche Ansichten darüber haben können, was nachhaltiges Investieren oder eine nachhaltige Anlage ausmacht, kann der Fonds in Emittenten investieren, die nicht die Überzeugungen und Werte eines bestimmten Anlegers widerspiegeln.

Dieser Fonds hat keine designierte ESG-Referenzbenchmark, sondern wendet eine konventionelle Benchmark an, bei deren Konstruktion ESG-Kriterien nicht berücksichtigt werden.

Die historische Performance stellt keinen Indikator für die laufende oder zukünftige Performance dar. Die Performancedaten lassen die bei der Ausgabe und Rücknahme der Anteile erhobenen Kommissionen und Kosten unberücksichtigt. Die Rendite des Fonds kann infolge von Währungsschwankungen steigen oder fallen. Der Wert des im Fonds angelegten Kapitals kann steigen oder fallen. Für die vollständige oder teilweise Rückzahlung des angelegten Kapitals gibt es keine Garantie.

Alle oben genannten Unterlagen sind kostenlos bei den autorisierten Vertriebsstellen und am Sitz des Fonds, 17, Boulevard de Kockelscheuer, L-1821 **Luxemburg** erhältlich, in der **Schweiz** bei der Vertreterin Vontobel Fonds Services AG und der Zahlstelle Bank Vontobel AG, beide Gotthardstrasse 43, 8022 Zürich. Weitere Informationen zum Fonds finden Sie im aktuellen Verkaufsprospekt sowie in den Jahres- und Halbjahresberichten, die in deutscher und englischer Sprache erhältlich sind. Das Basisinformationsblatt («KID») wird in der jeweiligen Landessprache jedes europäischen Landes bereitgestellt, in dem der Fonds vertrieben wird. Diese Dokumente können zudem auf unserer Website unter vontobel.com/am heruntergeladen werden. Eine Zusammenfassung der Anlegerrechte ist in englischer Sprache unter folgendem Link verfügbar: Information on Investor Protection. Vontobel kann jederzeit beschliessen, die für den Vertrieb seiner Investmentfonds in einem Land getroffenen Vorkehrungen zu beenden. Entsprechende Informationen werden den Anlegern mitgeteilt.

Alle hierin enthaltenen Daten, einschliesslich Fondsinformationen, stammen von Vontobel oder wurden von Vontobel berechnet. Alle Daten beziehen sich auf das Datum des Dokuments, sofern nicht anders angegeben. Obwohl Vontobel der Meinung ist, dass die hierin enthaltenen Angaben auf verlässlichen Quellen beruhen, kann Vontobel keinerlei Gewährleistung für die Qualität, Richtigkeit, Aktualität oder Vollständigkeit der in diesem Dokument enthaltenen Informationen übernehmen. Ausser soweit im Rahmen der anwendbaren Urheberrechtsgesetze vorgesehen, darf die hier wiedergegebene Information ohne die ausdrückliche Zustimmung von Vontobel weder in Teilen noch in ihrer Gesamtheit wiederverwendet, angepasst, einer Drittpartei zur Verfügung gestellt, verlinkt, öffentlich aufgeführt, weiterverbreitet oder in anderer Art und Weise übermittelt werden. Vontobel entbindet sich, soweit gemäss dem geltenden Recht möglich, von jeglicher Haftung für direkte oder indirekte Schäden oder Verluste, die sich aus den hier zur Verfügung gestellten Informationen oder deren Fehlen ergeben. Haftungsansprüche, die gegen uns infolge unterlassener oder unvollständiger Übermittlung dieser Informationen oder allfälliger Probleme mit diesen Informationen wegen Fahrlässigkeit, Vertragsbruch oder Gesetzesverstössen gegen uns gelten gemacht werden könnten, beschränken sich nach unserem Ermessen und soweit gesetzlich zulässig auf die erneute Bereitstellung dieser Informationen beziehungsweise eines Teils davon beziehungsweise auf die Zahlung eines dem Aufwand für die Beschaffung dieser Informationen oder eines Teils davon entsprechenden Geldbetrages. Weder dieses Dokument noch Kopien davon dürfen in Ländern zur Verfügung gestellt oder Personen in solchen Ländern zugänglich gemacht werden, wo dies aufgrund der geltenden Gesetze verboten ist. Personen, denen dieses Dokument zur Verfügung gestellt wird, sind verpflichtet, sich über solche Einschränkungen kundig zu machen und die lokalen Gesetze zu befolgen. Insbesondere darf dieses Dokument weder US-Personen zur Verfügung gestellt oder diesen ausgehändigt noch in den USA verbreitet werden.

Jeder Index, auf den hier verwiesen wird, ist geistiges Eigentum (einschliesslich eingetragener Marken) des jeweiligen Lizenzgebers und wird mit Genehmigung verwendet. Jedes Produkt, das auf einen Index verweist, diesen verwendet oder auf diesem basiert, wird in keiner Weise vom jeweiligen Lizenzgeber gesponsert, unterstützt, verkauft oder beworben und dieser übernimmt hierfür keine Haftung. Weitere Einzelheiten zum jeweiligen Lizenzgeber finden Sie unter vontobel.com/terms-of-licenses.

Vontobel Asset Management S.A.
18, rue Erasme, L-1468 Luxemburg
Luxemburg

luxembourg@vontobel.com
www.vontobel.com/am