Vontobel

Monatliches Factsheet / 31.10.2026

# Vontobel Fund - European Equity Income Plus AQHN (hedged) Gross, GBP

**Marketingdokument für Kleinanleger in: CH**

**Anlageziel**
Dieser aktiv verwaltete Aktienfonds strebt Erträge verbunden mit Kapitalwachstum in Euro an.

**Hauptmerkmale**
Unter Beachtung der Risikostreuung investiert der Fonds vorwiegend in Aktien, aktienähnliche übertragbare Wertpapiere und Partizipationsscheine europäischer Unternehmen, denen finanzielle Stärke, überdurchschnittliche Ertragskraft und attraktive Dividendenzahlungen zugeschrieben werden. Mit dem Ziel zusätzlicher Erträge setzt er eine «Covered Call»-Strategie ein, wobei Call-Optionen auf Aktien oder Aktienindizes verkauft werden. Er kann Derivate einsetzen, um sein Anlageziel zu erreichen. Er verwendet seine Benchmark für den Performancevergleich.

**Vorgehensweise**
Das Anlageteam kombiniert firmeneigene quantitative Modelle mit qualitativen Einschätzungen, um Chancen zu identifizieren und das langfristige Rendite/Risiko-Profil des Portfolios zu verbessern. Es berücksichtigt spezifische Nachhaltigkeitskriterien bei der Beurteilung potenzieller Anlagen, wobei es ökologische und/oder soziale Merkmale fördert. Es richtet das Portfolio auf die Marktdynamik aus im Bestreben, Chancen zu nutzen und Risiken zu kontrollieren.

## Gesamtrisikoindikator (SRI)

Der SRI hilft Ihnen, das mit diesem Produkt verbundene Risiko im Vergleich zu anderen Produkten einzuschätzen. Er zeigt, wie hoch die Wahrscheinlichkeit ist, dass Sie bei diesem Produkt Geld verlieren, weil sich die Märkte in einer bestimmten Weise entwickeln oder wir nicht in der Lage sind, Sie auszubezahlen.

| 1 | 2 | 3 | **4** | 5 | 6 | 7 |
|---|---|---|---|---|---|---|

◄ Niedrigeres Risiko — Höheres Risiko ►

Der SRI beruht auf der Annahme, dass Sie das Produkt 6 Jahre halten.

| | |
|---|---|
| Portfoliomanagement | Robert Borenich |
| Fondsdomizil, Rechtsform, SFDR | Luxemburg, UCITS, Art. 8 |
| Währung des Fonds / der Anteilsklasse | EUR / GBP |
| Lancierungsdatum Fonds / Anteilsklasse | 25.03.2025 / 31.03.2025 |
| Fondsvolumen | EUR 197.73 Mio. |
| Nettoinventarwert (NIW) / Anteil | GBP 117.59 |
| Benchmark | MSCI EMU Net Total Return EUR Index |
| ISIN / VALOR | LU2967769980 / 140897919 |
| Verwaltungsgebühr | 0.42% |
| Laufende Kosten (inkl. Verw.-geb.) per 28.02.2026 | 0.67% |
| Max. Ausgabe- / Umtausch- / Rücknahmegebühr [1)] | 5.00% / 1.00% / 0.30% |
| Swing Pricing berechtigt | Ja |
| Ausschüttungsart | ausschüttend, vierteljährlich |
| Letzte Ausschüttung am 22.09.2026 | GBP 5.38 |
| Ausschüttungsertrag | 8.42% |

[1)] Die tatsächlich anfallenden Gebühren können beim Fondsvermittler angefragt werden.

| Portfoliomerkmale | Fonds | Benchmark |
|---|---|---|
| Volatilität, annualisiert [2)] | 8.49% | 13.01% |
| Sharpe Ratio [2)] | 1.47 | |
| Tracking Error, ex-post [2)] | 6.41% | |

[2)] über 1 Jahr gerechnet

## Wertentwicklung (Nettorendite %)

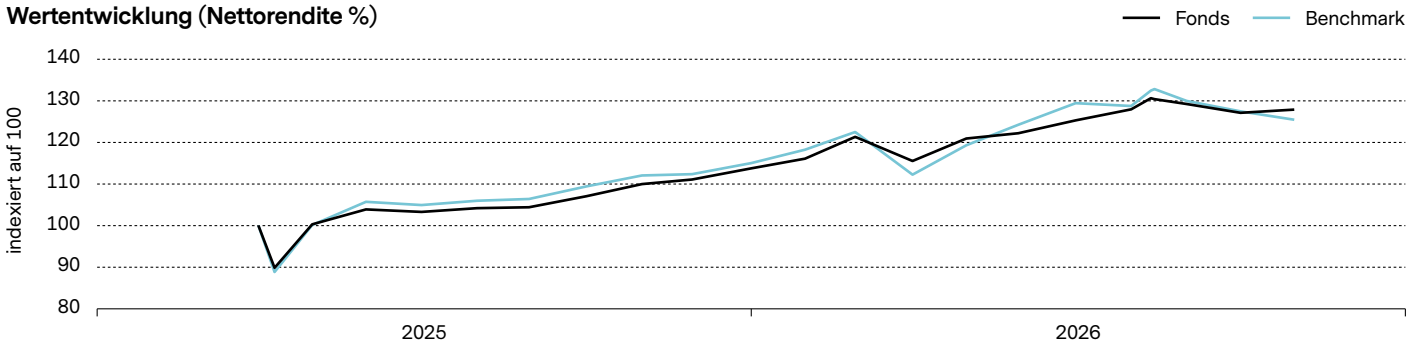


Die historische Wertentwicklung ist kein Indikator für laufende oder zukünftige Performance. Die Daten lassen die bei der Ausgabe und Rücknahme der Anteile erhobenen Kommissionen und Kosten unberücksichtigt und schliessen die reinvestierten Bruttoausschüttungen ein. Die Rendite des Fonds kann u.a. infolge von Währungsschwankungen steigen oder fallen.

| | 1 mt | seit Jr. beginn | 2016 | 2017 | 2018 | 2019 | 2020 | 2021 | 2022 | 2023 | 2024 | 2025 | 3 Jr. p.a. | 5 Jr. p.a. | seit Lanc. |
|---|---|---|---|---|---|---|---|---|---|---|---|---|---|---|---|
| Fonds | 0.6 | 12.4 | n.a. | n.a. | n.a. | n.a. | n.a. | n.a. | n.a. | n.a. | n.a. | n.a. | n.a. | n.a. | 27.9 |
| Benchmark | -1.6 | 9.1 | n.a. | n.a. | n.a. | n.a. | n.a. | n.a. | n.a. | n.a. | n.a. | n.a. | n.a. | n.a. | 25.5 |

## Grösste Positionen

| | (%) |
|---|---|
| Asml Holding Nv | 5.7 |
| Totalenergies Se | 4.8 |
| Allianz Se-Reg | 4.5 |
| Banco Bilbao Vizcaya Argenta | 4.1 |
| Siemens Ag-Reg | 4.1 |
| Muenchener Rueckver Ag-Reg | 3.9 |
| Unicredit Spa | 3.8 |
| L'oreal | 3.8 |
| Axa Sa | 3.7 |
| Intesa Sanpaolo | 3.5 |
| **Total** | **41.9** |

## Geographische Aufteilung (%)

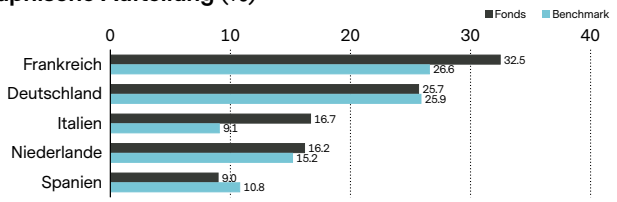


## Aufteilung nach Währung (%)

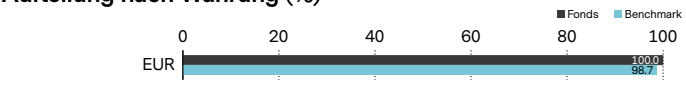


## Aufteilung nach Sektoren (%)

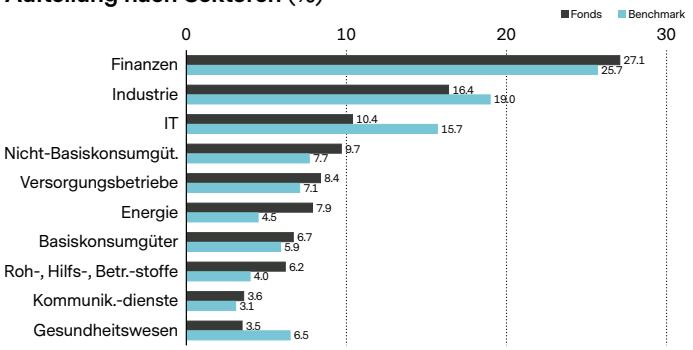


## ESG-Profil [3]

| | Fonds | Benchmark |
|---|---|---|
| ESG-Rating | AA | AA |
| ESG-Rating Abdeckung | 99.5% | 99.8% |
| ESG-Qualitätsbewertung | 8.2 | 8.1 |
| Umweltbewertung (E) | 6.8 | 6.6 |
| Soziale Bewertung (S) | 5.5 | 5.4 |
| Governance-Bewertung (G) | 6.4 | 6.7 |
| $CO_2$-Intensität. Ø Gew. (t $CO_2$/M$ Umsatz) | 88.0 | 87.5 |

[3] Details zur MSCI-ESG-Methodik: vontobel.com/esg-valuation.
Dieser Fonds hat keine designierte ESG-Referenzbenchmark, sondern wendet eine konventionelle Benchmark an, bei deren Konstruktion ESG-Kriterien nicht berücksichtigt werden.

## Aufteilung nach ESG-Ratings (%) [3]

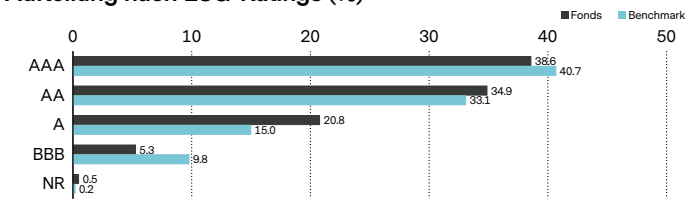


## ESG-Bewertung [3]

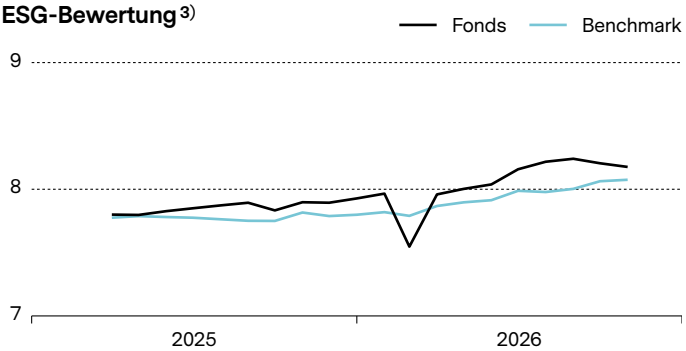


## Ausschluss wirtschaftlicher Aktivitäten [4]

Ausschlüsse, normbezogene

Kohle

Andere fossile Brennst.

Nuklearwaffen

Tabak

Unkonvent./umstrittene Waffen

[4] Es können Schwellenwerte gelten. Weitere Informationen finden Sie unter vontobel.com/sfdr und auf der Website des jeweiligen Fonds.

## Risiken

Die Investition in den Teilfonds beinhaltet die folgenden Risiken, die im Abschnitt «Risiken» des Verkaufsprospekts ausführlich beschrieben werden. Die nachstehende Tabelle erläutert, welche Risiken speziell mit dem Teilfonds verbunden sind und eine Investition in den Teilfonds beeinflussen könnten.

| Anlagefonds-Risiken | Anlageverwaltungs-Risiken | Sonstige Risiken |
|---|---|---|
| – Performance-Risiko | – Aktienrisiko | – Nachhaltigkeitsrisiko |
| – Marktrisiko | – REIT-Risiko | |
| – Operationelles Risiko | – Risiko derivativer Finanzinstrumente | |
| – Liquiditätsrisiko | – Währungsrisiko | |
| | – ESG-Strategierisiko | |

Jedes dieser Risiken kann dazu führen, dass ein Teilfonds Geld verliert, schlechter abschneidet als vergleichbare Anlagen, eine hohe Volatilität des Anteilspreises erfährt oder sein Anlageziel über einen beliebigen Zeitraum nicht erreicht. Es kann nicht garantiert werden, dass die Anleger das investierte Kapital zurückerhalten.

## Glossar

**Anteilsklasse** ist eine Komponente eines Fonds, die sich in Bezug auf Kundentyp, Ausschüttungspolitik, Gebührenstruktur, Komponenten, Mindestanlagebetrag oder sonstige Merkmale von anderen Teilfonds unterscheidet. Die Merkmale jeder Anteilsklasse sind im Fondsprospekt beschrieben. **Ausschüttung**, auch Dividende: eine Zahlung eines Fonds an die Anleger, die ausschüttende Anteilsklassen (Teilfonds, die Auszahlungen leisten) halten. Die Ausschüttungsrendite (auch Dividendenrendite) berechnet sich aus allen Auszahlungen über der letzten 12 Monate geteilt durch den Preis je Anteil (in der Regel der aktuelle NIW) und kann durch saisonale Schwankungen beeinflusst werden. **Ausschüttungsart** regelt die Dividendenausschüttungen eines Fonds für dessen Anteilsklassen an die Anleger. Thesaurierende Anteilsklassen legen die Erträge aus den Fondspositionen wieder im Fonds an und schütten diese nicht an die Anteilsinhaber aus. Ausschüttende Klassen leisten üblicherweise regelmässige Barzahlungen an die Anteilsinhaber. **Benchmark** ist ein Index, ein Zinssatz oder eine Kombination aus beidem, mit denen ein Fond verglichen wird, um seine relative Performance zu messen. **ESG-Bewertung** wird von MSCI zur Verfügung gestellt und ist ein Maß für den Grad der Nachhaltigkeit eines Unternehmens. Die Berechnung basiert auf vielen Faktoren und wird auf einer Skala von z.B. 0 (sehr schlecht) bis 10 (sehr gut) gemessen. **ESG-Rating** wird von MSCI bereitgestellt und zielt darauf ab, das Management finanziell relevanter ESG-Risiken und -Chancen durch ein Unternehmen zu messen. Sie verwenden eine regelbasierte Methodik, um Branchenführer und Nachzügler anhand ihrer Exposition gegenüber ESG-Risiken und der Frage zu ermitteln, wie gut sie diese Risiken im Vergleich zu anderen Unternehmen managen. Das ESG-Rating von MSCI reicht von führend (AAA, AA) über durchschnittlich (A, BBB, BB) bis hin zu rückständig (B, CCC). **Gewichtete durchschnittliche Kohlenstoffintensität, WACI** (Weighted Average Carbon Intensity) gibt die Kohlenstoffemissionen der Unternehmen in einem Portfolio im Verhältnis zu den von ihnen erwirtschafteten Erträgen an, wobei Emissionen aus Lieferketten und Produkten/Dienstleistungen nicht berücksichtigt werden. **ISIN** (International Securities Identification Number) ist die internationale Wertpapierkennnummer bzw. ein Code, der einen bestimmten Finanztitel eindeutig identifiziert. Sie wird von der jeweiligen National Numbering Agency (NNA) eines Landes zugewiesen. **Laufende Kosten** entsprechen der Summe der Kosten für den laufenden Betrieb eines Fonds, z. B. der Managementgebühr und verschiedenen Rechts- und Betriebskosten. Diese Kosten werden rückwirkend über einen Zeitraum von zwölf Monaten als prozentualer Anteil am Fondsvermögen berechnet. Wenn die verfügbaren Daten unzureichend sind, beispielsweise bei neu aufgelegten Fonds, können die laufenden Kosten mittels Daten von Fonds mit ähnlichen Merkmalen geschätzt werden. **Nettoinventarwert (NIW) / Anteil** wird auch als Anteilspreis eines Fonds bezeichnet und steht für den Wert je Fondsanteil. Er wird als Quotient aus Fondsvermögen abzüglich Verbindlichkeiten und der Anzahl ausstehender Anteile ermittelt. Für die meisten Fonds wird er auf täglicher Basis berechnet und veröffentlicht. **Sharpe Ratio** misst die Überschussrendite pro Risikoeinheit. Sie entspricht der durchschnittlichen Rendite pro Volatilitätseinheit, die über dem risikolosen Zins liegt. Ein Portfolio mit einer höheren Sharpe Ratio gilt innerhalb seiner Vergleichsgruppe als höherwertig. **SRI** (Gesamtrisikoindikator) ist ein Anhaltspunkt für das Risikoniveau dieses Fonds im Vergleich zu anderen Produkten. Einzelheiten zum SRI entnehmen Sie bitte dem KID. Die für den Fonds relevanten Risiken sind im Verkaufsprospekt aufgeführt. **Swing Pricing berechtigt** ein branchenüblicher Mechanismus, um langfristige Fondsanleger vor den Handelskosten zu schützen, die entstehen, wenn Anleger in den Fonds einsteigen oder den Fonds verlassen. Hierzu wird der NIW nach oben bzw. nach unten angepasst, sodass die zusätzlichen Handelskosten, die durch Zeichnungen oder Rücknahmen anfallen, von den Anlegern getragen werden, die mit Fondsanteilen handeln. Eine ausführliche Erläuterung des Swing Pricing-Mechanismus finden Sie im Fondsprospekt. **Tracking error** ist die Standardabweichung der Differenz aus der Rendite eines Fonds und seines Referenzindex. Er wird in Prozent angegeben. Je aktiver ein Fonds verwaltet wird, desto höher ist der Tracking Error. **VALOR** (auch Valorennummer): eine Kennung, die von SIX Financial Information herausgegeben und Finanzinstrumenten in der Schweiz zugewiesen wird. **Verwaltungsgebühr** eine Gebühr, welche die einem Fonds für Portfoliomanagementleistungen und ggf. Ausschüttungsdienste entstehenden Kosten abdeckt. **Volatilität** misst die Schwankungen der Performance eines Fonds über einen bestimmten Zeitraum. Sie wird meist durch die annualisierte Standardabweichung ausgedrückt. Je höher die Volatilität, desto risikoreicher ist in der Regel ein Fonds.

## Wichtige Hinweise

Dieses Marketingdokument wurde durch ein oder mehrere Unternehmen der Vontobel-Gruppe (zusammen "Vontobel") für private Kunden für den Vertrieb in CH produziert.

Dieses Dokument dient ausschliesslich zu Informationszwecken und stellt weder eine Aufforderung noch ein Angebot dar, Aktien des Fonds/Anteile des Fonds oder sonstige Anlageinstrumente zu zeichnen oder Transaktionen oder Rechtshandlungen jeglicher Art vorzunehmen. Zeichnungen von Anteilen am Fonds sollten stets allein auf der Basis des Verkaufsprospekts (der «Verkaufsprospekt») des Fonds, des Basisinformationsblattes («KID»), dessen Satzung und dem aktuellsten Jahres- und Halbjahresbericht des Fonds und nach Konsultation eines unabhängigen Anlage-, Rechts- und Steuerberaters sowie eines Rechnungslegungsspezialisten erfolgen. Weiter müssen potentielle Investoren eigene Abklärungen treffen hinsichtlich rechtlichen, steuerlichen, finanziellen oder weiteren Konsequenzen eines Investments in den Fonds, einschliesslich den einhergehenden Chancen und Risiken. Weiter müssen potentielle Investoren eigene Abklärungen treffen hinsichtlich rechtlichen, steuerlichen, finanziellen oder weiteren Konsequenzen eines Investments in den Fonds, einschliesslich den einhergehenden Chancen und Risiken.

Weder der Fonds noch die Verwaltungsgesellschaft oder der Anlageverwalter geben eine ausdrückliche oder stillschweigende Zusicherung oder Garantie in Bezug auf die Fairness, Korrektheit, Genauigkeit, Angemessenheit oder Vollständigkeit einer Bewertung des ESG-Research und die korrekte Ausführung der ESG-Strategie. Da Anleger unterschiedliche Ansichten darüber haben können, was nachhaltiges Investieren oder eine nachhaltige Anlage ausmacht, kann der Fonds in Emittenten investieren, die nicht die Überzeugungen und Werte eines bestimmten Anlegers widerspiegeln.

Dieser Fonds hat keine designierte ESG-Referenzbenchmark, sondern wendet eine konventionelle Benchmark an, bei deren Konstruktion ESG-Kriterien nicht berücksichtigt werden.

Die historische Performance stellt keinen Indikator für die laufende oder zukünftige Performance dar. Die Performancedaten lassen die bei der Ausgabe und Rücknahme der Anteile erhobenen Kommissionen und Kosten unberücksichtigt. Die Rendite des Fonds kann infolge von Währungsschwankungen steigen oder fallen. Der Wert des im Fonds angelegten Kapitals kann steigen oder fallen. Für die vollständige oder teilweise Rückzahlung des angelegten Kapitals gibt es keine Garantie.

Alle oben genannten Unterlagen sind kostenlos bei den autorisierten Vertriebsstellen und am Sitz des Fonds, 17, Boulevard de Kockelscheuer, L-1821 **Luxemburg** erhältlich, in der **Schweiz** bei der Vertreterin Vontobel Fonds Services AG und der Zahlstelle Bank Vontobel AG, beide Gotthardstrasse 43, 8022 Zürich. Weitere Informationen zum Fonds finden Sie im aktuellen Verkaufsprospekt sowie in den Jahres- und Halbjahresberichten, die in deutscher und englischer Sprache erhältlich sind. Das Basisinformationsblatt («KID») wird in der jeweiligen Landessprache jedes europäischen Landes bereitgestellt, in dem der Fonds vertrieben wird. Diese Dokumente können zudem auf unserer Website unter vontobel.com/am heruntergeladen werden. Eine Zusammenfassung der Anlegerrechte ist in englischer Sprache unter folgendem Link verfügbar: Information on Investor Protection. Vontobel kann jederzeit beschliessen, die für den Vertrieb seiner Investmentfonds in einem Land getroffenen Vorkehrungen zu beenden. Entsprechende Informationen werden den Anlegern mitgeteilt.

Alle hierin enthaltenen Daten, einschliesslich Fondsinformationen, stammen von Vontobel oder wurden von Vontobel berechnet. Alle Daten beziehen sich auf das Datum des Dokuments, sofern nicht anders angegeben. Obwohl Vontobel der Meinung ist, dass die hierin enthaltenen Angaben auf verlässlichen Quellen beruhen, kann Vontobel keinerlei Gewährleistung für die Qualität, Richtigkeit, Aktualität oder Vollständigkeit der in diesem Dokument enthaltenen Informationen übernehmen. Ausser soweit im Rahmen der anwendbaren Urheberrechtsgesetze vorgesehen, darf die hier wiedergegebene Information ohne die ausdrückliche Zustimmung von Vontobel weder in Teilen noch in ihrer Gesamtheit wiederverwendet, angepasst, einer Drittpartei zur Verfügung gestellt, verlinkt, öffentlich aufgeführt, weiterverbreitet

oder in anderer Art und Weise übermittelt werden. Vontobel entbindet sich, soweit gemäss dem geltenden Recht möglich, von jeglicher Haftung für direkte oder indirekte Schäden oder Verluste, die sich aus den hier zur Verfügung gestellten Informationen oder deren Fehlen ergeben. Haftungsansprüche, die gegen uns infolge unterlassener oder unvollständiger Übermittlung dieser Informationen oder allfälliger Probleme mit diesen Informationen wegen Fahrlässigkeit, Vertragsbruch oder Gesetzesverstössen gegen uns gelten gemacht werden könnten, beschränken sich nach unserem Ermessen und soweit gesetzlich zulässig auf die erneute Bereitstellung dieser Informationen beziehungsweise eines Teils davon beziehungsweise auf die Zahlung eines dem Aufwand für die Beschaffung dieser Informationen oder eines Teils davon entsprechenden Geldbetrages. Weder dieses Dokument noch Kopien davon dürfen in Ländern zur Verfügung gestellt oder Personen in solchen Ländern zugänglich gemacht werden, wo dies aufgrund der geltenden Gesetze verboten ist. Personen, denen dieses Dokument zur Verfügung gestellt wird, sind verpflichtet, sich über solche Einschränkungen kundig zu machen und die lokalen Gesetze zu befolgen. Insbesondere darf dieses Dokument weder US-Personen zur Verfügung gestellt oder diesen ausgehändigt noch in den USA verbreitet werden.

Jeder Index, auf den hier verwiesen wird, ist geistiges Eigentum (einschliesslich eingetragener Marken) des jeweiligen Lizenzgebers und wird mit Genehmigung verwendet. Jedes Produkt, das auf einen Index verweist, diesen verwendet oder auf diesem basiert, wird in keiner Weise vom jeweiligen Lizenzgeber gesponsert, unterstützt, verkauft oder beworben und dieser übernimmt hierfür keine Haftung. Weitere Einzelheiten zum jeweiligen Lizenzgeber finden Sie unter vontobel.com/terms-of-licenses.

Die Informationsanbieter von Vontobel, einschliesslich, aber nicht beschränkt auf MSCI Solutions LLC und mit ihr in Verbindung stehende Unternehmen (die «ESG-Parteien»), beziehen ihre Informationen (die «Informationen») zwar aus Quellen, die sie als zuverlässig erachten. Die ESG-Parteien leisten aber keinerlei Gewähr für die Echtheit, Genauigkeit, Vollständigkeit oder Marktgängigkeit der darin enthaltenen Daten oder deren Eignung zu einem bestimmten Zweck und lehnen diesbezüglich ausdrücklich jegliche Garantie, ob ausdrücklich oder impliziert, ab. Die Informationen sind ausschliesslich für den internen Gebrauch bestimmt, dürfen nicht vervielfältigt oder in irgendeiner Form weiterverbreitet werden und sind weder als Basis für Finanzinstrumente oder -produkte oder Indizes noch als Bestandteil von solchen zu verwenden. Ferner sind die Informationen als solche auch nicht zu verwenden für Entscheide über Wertpapierkäufe oder -verkäufe oder deren Zeitpunkt. Die ESG-Parteien haften für keinerlei Fehler oder Unterlassungen im Zusammenhang mit in den Informationen enthaltenen Daten. Des Weiteren haften die ESG-Parteien auch in keinem Fall für direkte, indirekte, spezielle, Straf- oder Folgeschäden oder Schadenersatzansprüche (einschliesslich entgangener Gewinne), selbst wenn sie auf die Möglichkeit solcher Schäden hingewiesen wurden.

Vontobel Asset Management S.A.
18, rue Erasme, L-1468 Luxemburg
Luxemburg

luxembourg@vontobel.com
www.vontobel.com/am