

Asset Management / Factsheet mensile / 31.08.2021

Vontobel Fund II - Duff & Phelps Global Listed Infrastructure H (hedged), CHF

Documento di marketing per gli investitori al dettaglio in: CH

Obiettivo di investimento

Questo fondo azionario mira a generare una crescita del capitale a lungo termine cercando di promuovere caratteristiche ambientali e sociali nel rispetto della diversificazione del rischio.

Principali caratteristiche

Il fondo investe in tutto il mondo in un portafoglio concentrato sui titoli di società operanti nei settori delle telecomunicazioni, dei servizi di pubblica utilità, dei trasporti e dell'energia e che possiedono o gestiscono asset infrastrutturali di elevata qualità. Le società selezionate presentano modelli di business stabili e molto prevedibili, cercano di promuovere pratiche ambientali o sociali e offrono potenziale per una redditività elevata e sostenibile, un robusto apprezzamento del capitale e una solida crescita dei dividendi.

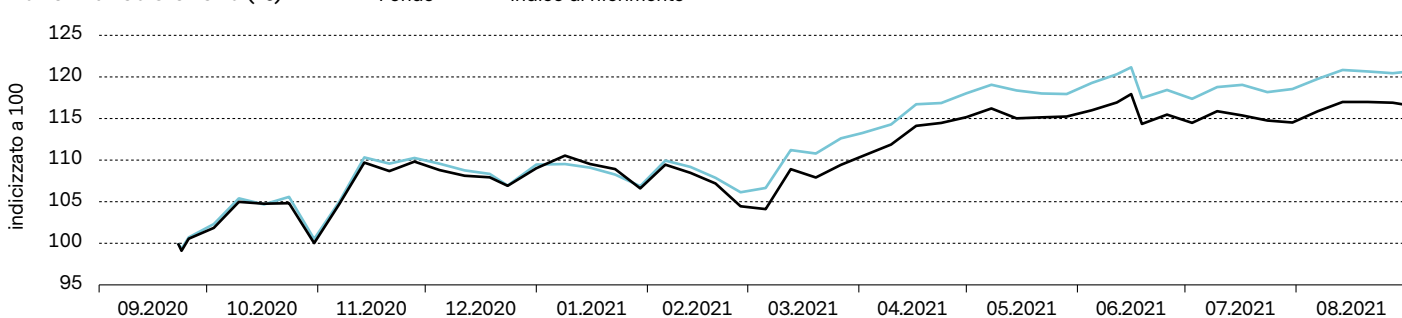
Approccio

Il team di esperti in investimenti utilizza un processo di selezione basato sull'analisi fondamentale e di valore delle aziende. Si concentrano sull'identificazione delle azioni sottovalutate con potenziale di rendimenti superiori. Il team utilizza un tool proprietario di analisi della sostenibilità come pilastro importante del processo d'investimento ed esclude le società che generano una determinata percentuale dei ricavi da estrazione di carbone, intrattenimento per adulti, produzione di alcolici e di tabacco, gioco d'azzardo, nonché da armi controverse, biologiche o chimiche. Il team gestisce il portafoglio in modo flessibile, valutando continuamente le condizioni di mercato e gli sviluppi futuri, cercando di partecipare ai mercati in crescita e di proteggere il capitale durante i mercati in calo.

Gestione di portafoglio	Connie Luecke / Steven Wittwer
Domicilio del fondo, Forma giuridica	Lussemburgo, UCITS
Valuta del fondo / classe di azioni	USD / CHF
Data di lancio del fondo / classe di azioni	06.07.2020 / 22.09.2020
Dimensioni del fondo	USD 194.82 mln
Net asset value (NAV) / azione	CHF 116.62
Indice di rif.	FTSE Developed Core Infrastructure 50/50 Index
ISIN / VALOR	LU2227303174 / 56895693
Commissione di gestione	1.65%
Spese correnti (incl. comm. gest.) al 31.03.2021	1.91%
Comm. d'ingresso / conversione / rimborso, max. ¹⁾	5.00% / 1.0% / 0.30%
Politica di distribuzione	capitalizzazione

¹⁾ Consultare il distributore di fondi per le eventuali commissioni applicabili.

Performance storiche (%)

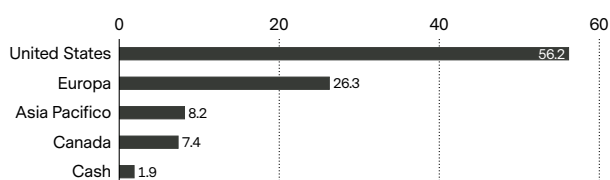
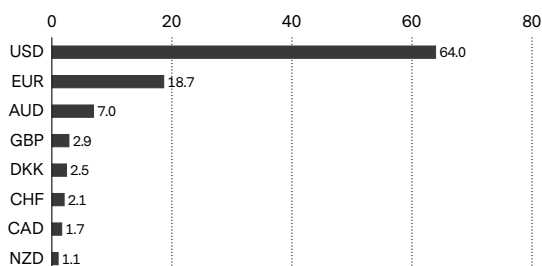
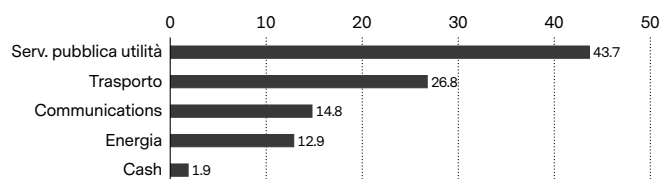


	09.20 - 08.21	09.19 - 08.20	09.18 - 08.19	09.17 - 08.18	09.16 - 08.17	1 m	da iniz. anno	2020	2019	2018	3 anni p.a.	5 anni p.a.	dall' inizio
Fondo	n.a.	n.a.	n.a.	n.a.	n.a.	1.8	7.0	9.0	n.a.	n.a.	n.a.	n.a.	16.6
Indice di rif.	n.a.	n.a.	n.a.	n.a.	n.a.	1.8	10.2	9.5	n.a.	n.a.	n.a.	n.a.	20.6

I rendimenti passati non sono indicativi di quelli futuri. I dati della performance non tengono conto delle commissioni e delle spese applicate all'emissione e al riscatto delle quote. I rendimenti si intendono al lordo di oneri fiscali. Il rendimento del fondo può essere il risultato di fluttuazioni valutarie in aumento o in diminuzione.

Maggiori posizioni (%)

Nextera Energy Inc	6.9
American Tower	6.3
Crown Castle International Corp	4.7
Transurban Group Shs	4.3
Dominion Resources Inc	4.2
Aena SME SA	3.9
Cellnex Telecom S.A.	3.8
Sempra Energy	3.5
Enbridge Inc	3.0
National Grid PLC	2.9
Totale	43.5

Ripartizione geografica (%)**Ripartizione per valuta (%)****Ripartizione settoriale (%)****Rischi**

- Ridotta partecipazione al potenziale dei singoli titoli.
- Gli investimenti in monete estere sono soggetti a oscillazioni dei cambi.
- Non si garantisce il successo delle analisi dei singoli titoli e della gestione attiva.
- Non si garantisce che gli investitori potranno recuperare il capitale investito.
- Gli strumenti derivati comportano rischi di liquidità, effetto leva e oscillazione del credito, illiquidità e volatilità.
- L'universo d'investimento può comportare investimenti in paesi in cui i mercati dei capitali locali non si qualificano ancora come mercati riconosciuti.
- L'universo d'investimento può comportare investimenti in paesi in cui le borse locali non si qualificano ancora come borse riconosciute.
- Gli investimenti in materie prime possono essere soggetti a una forte volatilità ed esposti a oscillazioni improvvise nell'arco di periodi prolungati. Diversi mercati delle materie prime possono anche essere soggetti a interventi diretti del governo in grado di causare un'estrema volatilità dei prezzi degli investimenti in materie prime.
- Gli investimenti del mercato monetario sono associati ai rischi del mercato monetario, come oscillazioni dei tassi d'interesse, rischio d'inflazione e instabilità economica.
- La struttura degli ABS/MBS e dei titoli che li garantiscono può essere poco trasparente, esponendo il comparto a ulteriori rischi di credito e di pagamento anticipato (rischi di estensione o contrazione) in base alla tranche di ABS/MBS acquistata dal comparto.
- In caso di insolvenza da parte di una controparte di over the counter (OTC) swap, le perdite potrebbero essere realizzate fino ad un ammontare positivo accumulato nel comparto dal momento dell'ultimo swap.
- Gli investimenti nel Comparto potrebbero essere esposti a rischi di sostenibilità. I rischi di sostenibilità a cui il Comparto potrebbe essere esposto avranno probabilmente un impatto trascurabile sul valore degli investimenti del Comparto nel medio-lungo termine in ragione della natura di mitigazione dell'approccio ESG del Comparto.
- La strategia di sostenibilità potrebbe incidere positivamente o negativamente sulla performance del Comparto.
- La capacità di conseguire gli obiettivi sociali o ambientali potrebbe essere inficiata da dati incompleti o imprecisi di fornitori terzi.
- Le informazioni sulle modalità di conseguimento degli obiettivi ambientali e sociali, e sulle modalità di gestione dei rischi di sostenibilità in questo Comparto sono reperibili all'indirizzo Vontobel.com/SFDR.

Glossario

Alfa di Jensen: Indicatore di rendimento. Se il rendimento medio di un titolo o di un portafoglio è superiore al suo rendimento atteso, l'alfa è positivo. Se invece il rendimento medio è inferiore, l'alfa è negativo. **Benchmark:** Un indice utilizzato per misurare la performance di un fondo d'investimento con l'obiettivo di replicare il rendimento di tale indice o di definire l'asset allocation di un portafoglio o di calcolare le commissioni di performance. **Beta:** Una misura della sensibilità, espressa come variazione percentuale media del prezzo di un fondo quando il mercato (benchmark) sale o scende dell'1%. Un valore superiore (inferiore) a 1 significa che in media il fondo presenta una volatilità superiore (inferiore) a quella del benchmark. Il dato è calcolato su tre anni. **Cedola media ponderata:** La cedola è il tasso d'interesse annuo pagato dall'emittente di un'obbligazione sul valore nominale di quest'ultima. **Commissione di gestione:** Si tratta di una commissione che copre tutti i costi legati ai possibili servizi resi in relazione alla gestione e alla distribuzione degli investimenti. Per una descrizione completa di questa commissione si rimanda al prospetto informativo. **Commissione di performance:** Il pagamento corrisposto a un Gestore qualora siano raggiunti determinati livelli di performance (spesso superiori a quelli stabiliti nell'obiettivo d'investimento) in un dato periodo. Per una descrizione completa di questa commissione si rimanda al prospetto informativo. **Copertura:** Quando una classe di azioni è definita con copertura («Classe di azioni con copertura»), si persegue lo scopo di coprire il valore patrimoniale netto nella valuta di riferimento del comparto/fondo rispetto alla valuta della classe di azioni con copertura. **Duration (duration modificata):** La duration indica quanto la quotazione di un'obbligazione può essere influenzata da una variazione dei tassi d'interesse. **Duration effettiva:** È una misura dell'impatto potenziale sul prezzo di un'obbligazione o di un portafoglio di una variazione dell'1% dei tassi d'interesse su tutte le scadenze. **Indice:** È un portafoglio caratteristico considerato rappresentativo di un particolare mercato, o di una sua parte, ed è utilizzato come indicatore della performance di tale mercato. Un indice – o una combinazione di indici – usato come riferimento per il confronto delle performance viene definito "indice di riferimento". **Indice di Sharpe:** L'indice di Sharpe rappresenta la remunerazione aggiuntiva per unità di rischio rispetto a un investimento privo di rischio. Indica il grado di performance conseguito per un dato livello di rischio. **Information ratio:** L'information ratio (IR) è il rapporto tra i

rendimenti del portafoglio superiori a quelli del benchmark e la volatilità di tali rendimenti. **NAV:** Il valore patrimoniale netto (NAV) rappresenta il valore con riferimento a ciascuna azione. Si calcola dividendo il valore patrimoniale netto complessivo del fondo (ossia il valore delle sue attività meno le sue passività) per il numero di azioni in circolazione. **Rendimento alla scadenza:** Il tasso di rendimento previsto su un'obbligazione qualora quest'ultima sia mantenuta fino alla data di scadenza. **Spese correnti:** Rappresentano la somma dei costi di gestione di un fondo su base continuativa, come la Commissione di gestione e vari costi legali e operativi. Sono calcolate in maniera retrospettiva su un periodo di 12 mesi e rappresentano una percentuale del patrimonio del fondo. Quando i dati disponibili non sono sufficienti, i Spese correnti possono essere stimate utilizzando dati di fondi con caratteristiche simili. **Tracking error:** Misura dello scarto tra il rendimento di un fondo e quello del benchmark in un determinato periodo, espressa in percentuale. Più passiva è la gestione del fondo, minore è il tracking error. **Volatilità:** La volatilità (o rischio o deviazione standard) è un indicatore dell'ampiezza delle fluttuazioni della performance annualizzata di un fondo in un dato periodo. **Yield to worst:** È il rendimento minimo potenziale ottenibile su un'obbligazione senza che l'emittente si dichiari insolvente. Si calcola sulla base degli scenari più pessimistici relativi all'emissione, stimando i rendimenti che si conseguirebbero se l'emittente si avvallesse di clausole.

Importante avvertenza

Questo documento pubblicitario è stato prodotto da una o più aziende del Gruppo Vontobel (collettivamente "Vontobel") per distribuzione agli investitori al dettaglio nei CH.

Il presente documento ha scopi unicamente informativi e non costituisce né un'offerta, né una richiesta di acquisto né una raccomandazione per la sottoscrizione o vendita di quote del fondo/shares of the fund, né uno strumento di investimento per influire su qualsiasi transazione o per concludere un qualsiasi atto legale. Eventuali sottoscrizioni di quote del fondo gestito da una società di investimento dovrebbero avvenire esclusivamente sulla base del prospetto di vendita («Prospetto di vendita»), dei documenti contenenti le informazioni chiave per gli investitori della SICAV ("KIID"), dello statuto nonché delle ultime relazioni annuali e semestrali del fondo e dopo aver richiesto la consulenza di un esperto indipendente in materia finanziaria, legale, contabile e fiscale). Prima di sottoscrivere un accordo relativo a un investimento citato nel presente documento, gli investitori devono consultare il proprio consulente finanziario e/o d'investimento in merito all'adeguatezza dell'investimento per le loro esigenze.

Pur promuovendo caratteristiche ambientali o sociali, questo prodotto finanziario non ha come obiettivo l'investimento sostenibile. Il Comparto, la Società di gestione e il Gestore degli investimenti non rilasciano alcuna dichiarazione o garanzia, esplicita o implicita, in merito all'equità, alla correttezza, all'accuratezza, alla ragionevolezza o alla completezza di qualunque valutazione della ricerca ESG e alla corretta esecuzione della strategia ESG.

La performance storica non è un indicatore della performance corrente o futura. I dati della performance non tengono conto di commissioni o spese eventualmente applicabili e addebitate al momento dell'emissione e del riscatto delle quote. Si avverte che il rendimento può aumentare o diminuire a causa delle eventuali oscillazioni del cambio. Il valore del denaro investito nel fondo può aumentare o diminuire e non esiste alcuna garanzia che sia possibile riscattare l'intero capitale investito o parte dello stesso.

Tali documenti sono disponibili gratuitamente presso Vontobel Fonds Services AG, Gotthardstrasse 43, CH-8022 Zurigo, quale rappresentante in Svizzera, Bank Vontobel AG, Gotthardstrasse 43, CH-8022 Zurigo, quale ufficio di pagamento in Svizzera. Per ulteriori informazioni sul fondo fare riferimento all'ultimo prospetto, alle relazioni annuali e semestrali e ai documenti contenenti le informazioni chiave per gli investitori («KIID»). Questi documenti si possono scaricare dal nostro sito web all'indirizzo vontobel.com/am. Vontobel Fonds Services AG, Gotthardstrasse 43, CH-8022 Zurigo, quale rappresentante in Svizzera, Bank Vontobel AG, Gotthardstrasse 43, CH-8022 Zurigo, quale ufficio di pagamento in Svizzera, Liechtensteinische Landesbank AG, Städtle 44, FL-9490 Vaduz, quale ufficio di pagamento in Liechtenstein.

Tutti i dati qui riportati, comprese le informazioni sui fondi, sono stati ottenuti o calcolati da Vontobel. Tutti i dati si riferiscono alla data del documento, salvo diversamente indicato. Pur ritenendo che le informazioni ivi contenute provengano da fonti attendibili, Vontobel non può assumersi alcuna responsabilità in merito alla loro qualità, correttezza, attualità o completezza. Fatta eccezione per i casi consentiti dalla legge in vigore sui diritti d'autore, è fatto divieto di riprodurre, adattare, caricare su parti terze, collegare, inquadrare, pubblicare, distribuire o trasmettere queste informazioni in qualsiasi forma con qualsiasi processo senza lo specifico consenso scritto di Vontobel. Nella misura massima consentita dalla legge, Vontobel non sarà resa responsabile in alcun modo per eventuali perdite o danni subiti in seguito all'utilizzo o all'accesso a queste informazioni o a causa di un errore di Vontobel nel fornire queste informazioni. La nostra responsabilità per omissioni, violazioni contrattuali o infrazioni di qualsiasi legge come conseguenza di un nostro errore nel fornire queste informazioni o parte di esse, ovvero per qualsiasi problema connesso con queste informazioni, che non sia possibile escludere legittimamente, è limitata a nostra discrezione e nella misura massima consentita dalla legge, alla sostituzione delle presenti informazioni o parte di esse o al pagamento a voi per la sostituzione di queste informazioni o parti di esse. È vietata la distribuzione del presente documento o di copie dello stesso in giurisdizioni che non ne consentano legalmente la distribuzione. Le persone che ricevono il presente documento dovrebbero essere consapevoli di rispettare tali limitazioni. In particolare il presente documento non deve essere distribuito o consegnato a US Persons e non deve essere distribuito negli Stati Uniti.

QUALSIASI INDICE NEL PRESENTE DOCUMENTO È LA PROPRIETÀ INTELLETTUALE (INCLUSI I MARCHI REGISTRATI) DEL LICENZIANTE APPLICABILE. QUALSIASI PRODOTTO BASATO SU UN INDICE NON È IN ALCUN MODO SPONSORIZZATO, APPROVATO, VENDUTO O PROMOSSO DAL LICENZIANTE APPLICABILE E NON AVRÀ ALCUNA RESPONSABILITÀ IN MERITO. Fare riferimento a vontobel.com/terms-of-licenses per maggiori dettagli.

Vontobel Asset Management S.A.
18, rue Erasme, L-1468 Luxembourg
Luxembourg

luxembourg@vontobel.com
www.vontobel.com/am