

Fiche mensuelle / 28.06.2024

Vontobel Fund (CH) - Sustainable Swiss Equity Income Plus A, CHF

Document de marketing pour les investisseurs de détail en: CH

Objectif d'investissement

Ce fonds d'actions vise à obtenir les meilleurs rendements possibles et à promouvoir des aspects environnementaux et sociaux, tout en respectant la diversification des risques.

Caractéristiques clés

Le fonds investit principalement dans des actions offrant un potentiel de rendement en dividendes et de cours attrayant d'entreprises suisses incluses dans le Swiss Performance Index qui s'efforcent de promouvoir des pratiques environnementales et sociales. En outre, le fonds applique une stratégie d'instruments dérivés (options d'achat couvertes).

Approche

L'équipe expérimentée de spécialistes en placement sélectionne les actions exclusivement sur la base d'analyses approfondies des entreprises, en appliquant des critères ESG spécifiques (Environnement, Social, Gouvernance) et en excluant les secteurs controversés, dans le but de promouvoir des aspects environnementaux et sociaux et d'améliorer le rapport rendement/risque du fonds à long terme. La stratégie d'options basée uniquement sur des règles comprend une composante permanente et une composante dynamique: la première a pour objectif de générer des revenus supplémentaires réguliers et la seconde d'adapter de manière optimale l'engagement en options au cycle économique.

Gestion de portefeuille	Marc Hänni / Robert Borenich
Domicile	Suisse
Devise du fonds / catégorie de part	CHF / CHF
Date de lancement du fonds / catégorie de part	14.03.2024 / 14.03.2024
Taille du fonds	CHF 464.01 Mio
Valeur nette d'inventaire (NAV) / action	CHF 102.45
Indice de réf.	Swiss Performance Index (SPI)
ISIN / VALOR	CH1303570100 / 130357010
Frais courants (incl. comm. gest.) au 15.02.2024	1.40%
Frais d'entrée / conversion / sortie, max. ¹⁾	5.00% / 5.00% / 0.00%
Politique de distribution	distribution, annuellement
Rendement indicatif actuel du fonds ²⁾	n.a

¹⁾ Consulter le distributeur de fonds pour les frais actuels, si applicables.

²⁾ À titre de référence uniquement. Seul le prospectus du fonds ou un document comparable est juridiquement contraignant. Le rendement réel peut différer sensiblement du chiffre indicatif. Ni le rendement réel ni le rendement indicatif ne sont garantis. Ce rendement indicatif est brut de frais et n'est pas équivalent au rendement total du fonds. Pour plus d'informations, veuillez consulter le glossaire.

Caractéristiques du portefeuille	Fonds	Indice de réf.
Volatilité, annualisée ³⁾	n.a.	n.a.
Ratio de Sharpe ³⁾	n.a.	
Ratio d'information ³⁾	n.a.	
Beta ³⁾	n.a.	
Tracking error, ex-post ³⁾	n.a.	

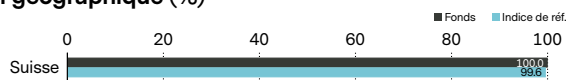
³⁾ Conformément à la directive de l'UE sur les marchés d'instruments financiers (MiFID) et à sa transposition en droit national, les données concernant l'évolution de la valeur ne peuvent être transmises à des clients privés que si elles s'étendent sur une période de douze mois au minimum.

Performance historique (rendement net %)


Conformément à la directive de l'UE sur les marchés d'instruments financiers (MiFID) et à sa transposition en droit national, les données concernant l'évolution de la valeur ne peuvent être transmises à des clients privés que si elles s'étendent sur une période de douze mois au minimum.

Positions principales	(%)	Notation ESG
Nestle Sa-Reg	14.3	A
Novartis Ag-Reg	12.2	AA
Roche Holding Ag-Genusschein	10.8	A
Abb Ltd-Reg	5.0	AAA
Ubs Group Ag-Reg	4.9	AA
Zurich Insurance Group Ag	4.7	AAA
Cie Financiere Richemo-A Reg	4.2	AA
Holcim Ltd	3.2	AA
Sika Ag-Reg	3.1	AA
Lonza Group Ag-Reg	3.0	AAA
Total	65.4	

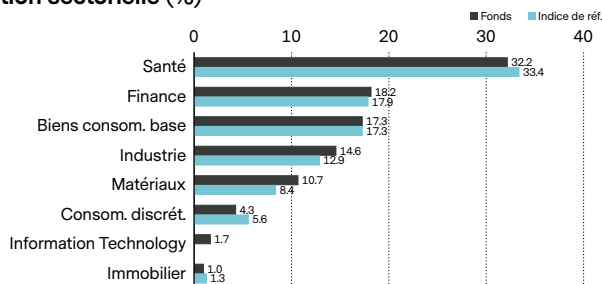
Répartition géographique (%)



Répartition par devise (%)



Répartition sectorielle (%)



Profil ESG 4)

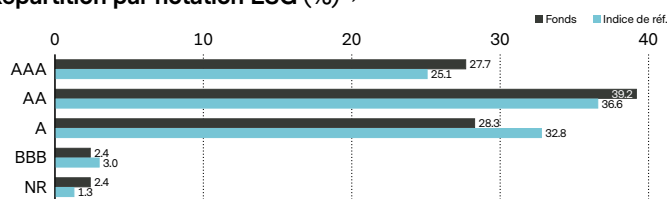
	Fonds	Indice de réf.
Notation ESG	AA	AA
Couverture des notations ESG	97.6%	98.7%
Note ESG	7.8	7.7
Note environnementale (E)	6.2	6.1
Note sociale (S)	5.2	5.1
Note de gouvernance (G)	6.5	6.4
Intensité CO2, moy. pond. (t CO2/M\$ ventes)	103.4	90.4

Caractéristiques ESG du fonds

Intégration ESG	✓
Exclusion de certaines activités économiques	✓
Best in class	✓
Exclusion des retardataires ESG	✓

4) Détails sur la méthodologie MSCI-ESG : vontobel.com/esg-valuation. Ce fonds n'a pas d'indice de référence ESG désigné, mais applique un indice de référence conventionnel dont la construction ne tient pas compte des critères ESG.

Répartition par notation ESG (%) 4)



Exclusion de certaines activités économiques 5)



Divertissements pour adultes



Alcool



Charbon
Autr. combust. fossiles



Jeux d'argent



Tabac



Armes conventionnelles
Armes controversées

5) Des seuils peuvent être appliqués. Veuillez consulter vontobel.com/sfdr et le site web de chaque fonds pour plus de détails.

Risques

- La participation au potentiel des titres individuels est limitée.
- Le succès de l'analyse des titres individuels et de leur gestion active ne peut être garanti.
- Il n'existe aucune garantie que l'investisseur récupère le capital investi.
- Les dérivés comportent des risques d'illiquidité, de volatilité ainsi que des fluctuations du levier et du crédit.
- Les prix des investissements peuvent varier suite à l'évolution des marchés, du secteur ou des émetteurs.
- Les placements dans les petites et moyennes capitalisations peuvent présenter une liquidité moindre que ceux dans les grandes capitalisations.
- En raison de l'utilisation d'une stratégie d'options d'achat couvertes, le potentiel de gain lié à une évolution positive du prix du sous-jacent sera limité.
- Il n'existe aucune garantie que tous les critères de durabilité soient respectés en tout temps par chacun des placements. La performance du sous-fonds peut souffrir en raison de l'accent placé sur l'activité économique durable plutôt que sur une politique de placement conventionnelle.
- Les investissements du compartiment peuvent être soumis à des risques de durabilité. Les risques de durabilité auxquels le compartiment peut être soumis sont susceptibles d'avoir un impact limité sur la valeur de ses investissements sur le moyen à long terme dans la mesure où l'approche ESG du compartiment joue un effet d'atténuation.

- La performance du compartiment peut être affectée positivement ou négativement par sa stratégie en matière de durabilité.
- La capacité à atteindre les objectifs sociaux ou environnementaux peut être affectée par des données incomplètes ou inexactes provenant de fournisseurs tiers.
- Des informations sur la manière dont les objectifs sociaux et environnementaux sont atteints et dont les risques de durabilité sont gérés au sein de ce compartiment sont disponibles sur le site [Vontobel.com/SFDR](https://www.vontobel.com/SFDR).

Glossaire

Beta mesure la sensibilité d'un fonds par rapport à un marché (représenté par son indice de référence). Un bêta de 1,05 signifie que les cours d'un fonds varient à la hausse ou à la baisse de 5% de plus que ceux de l'indice. **Catégorie de part** désigne un ensemble d'actions d'un fonds auxquels s'appliquent des types de clients, des politiques de distribution, des structures de frais, des devises, des montants minimums d'investissement et d'autres caractéristiques distinct(e)s. Les particularités de chaque catégorie de part sont décrites dans le prospectus du fonds. **ESG** Les critères environnementaux, sociaux et de gouvernance (ESG) sont un ensemble de mesures ou de notations qui sont utilisées pour sélectionner les investissements potentiels en fonction des problèmes qui pourraient affecter la performance financière et/ou avoir un impact important sur l'environnement et la société. Les critères ESG mentionnés dans ce document sont fournis à titre informatif et ne font pas nécessairement partie du processus d'investissement du fonds. **Forward**, ou contrat à terme, désigne un accord entre deux parties pour l'achat ou la vente d'un actif à un prix prédéterminé à une date ultérieure, souvent utilisé à des fins de couverture ou de spéculation ou pour la négociation de matières premières, auquel cas il peut être modulé en fonction d'un montant, d'une date de livraison ou d'un type de matière première (produits alimentaires, métaux, pétrole ou gaz naturel). **Frais courants** désigne la somme des coûts de gestion d'un fonds sur une base continue, tels que les frais de gestion et divers coûts juridiques et d'exploitation. Ils sont calculés de manière rétrospective sur une période de 12 mois sous la forme d'un pourcentage des actifs du fonds. Si les données disponibles sont insuffisantes, par exemple pour les fonds lancés récemment, les frais courants peuvent être estimés à partir de données de fonds aux caractéristiques comparables. **Future**, ou contrat à terme standardisé, désigne un accord juridique pour l'achat ou la vente d'une matière première, d'une devise ou d'un titre en particulier à un prix et une date future prédéterminés. Il s'agit de contrats standardisés sur les plans de la qualité et de la quantité, ce qui facilite leur négociation sur une bourse de contrats à terme standardisés. **Indice** désigne un portefeuille qui réunit une large gamme de titres en fonction de règles prédéfinies. Des indices comme le FTSE 100 ou le DAX 30 sont utilisés pour représenter la performance de marchés particuliers et servent donc de points de référence pour mesurer les performances d'autres portefeuilles. Un indice utilisé comme référence à des fins de comparaison de la performance est appelé un « indice de référence ». **Instrument dérivé** désigne un titre financier dont le prix est déterminé en fonction d'un indice de référence ou d'un actif sous-jacent, tel que des actions, obligations, matières premières, devises, taux d'intérêt ou indices de marché. Les contrats à terme, les options et les credit default swaps en sont des exemples. **ISIN** désigne le numéro international d'identification des titres (International Securities Identification Number), un code unique qui identifie une émission de titre spécifique. Il est attribué par l'agence de numérotation nationale (national numbering agency, NNA) propre à chaque pays. **Moyenne pondérée de l'intensité de carbone, WACI** (Weighted Average Carbon Intensity) rapporte les émissions de carbone des entreprises détenues dans un portefeuille par rapport aux revenus qu'elles génèrent, en excluant les émissions des chaînes d'approvisionnement et des produits/services. **Notation ESG** la notation ESG fournie par MSCI vise à mesurer la gestion par une entreprise des risques et opportunités ESG financièrement pertinents. Elle utilise une méthodologie basée sur des règles pour identifier les leaders et les retardataires du secteur en fonction de leur exposition aux risques ESG et de la manière dont ils gèrent ces risques par rapport à leurs pairs. La notation ESG de MSCI va de leader (AAA, AA), moyenne (A, BBB, BB) à retardataire (B, CCC). **Note ESG** la notation ESG, fournie par MSCI, est une mesure du niveau de durabilité d'une entreprise. Le calcul est basé sur de nombreux facteurs et est mesuré sur une échelle, par exemple de 0 (très mauvais) à 10 (très bon). **Option** désigne un instrument financier dérivé dont le prix dépend de la valeur de titres sous-jacents, comme les actions. Les options de vente/d'achat confèrent aux acheteurs le droit (mais non l'obligation) d'acheter/de vendre un actif sous-jacent à un prix et à une date convenus. **Politique de distribution** d'un fonds définit la distribution de dividendes de ses classes d'actions aux investisseurs. Les classes d'actions de capitalisation réinvestissent les revenus issus des participations du fonds dans le fonds et ne réalisent pas de distributions aux détenteurs d'actions. Les actions de distribution réalisent généralement de façon périodique des paiements en liquidités aux détenteurs d'actions. **Ratio d'information** mesure la surperformance d'un portefeuille par rapport à l'indice de référence par unité de volatilité de la performance. Il est utilisé afin de mesurer la capacité d'un gérant de portefeuille à générer une surperformance par rapport à un indice de référence. **Ratio de Sharpe** mesure le rendement excédentaire par unité de risque. Le ratio est le rendement moyen supplémentaire obtenu par rapport au taux sans risque par unité de volatilité. Un portefeuille avec un ratio de Sharpe plus élevé est considéré comme supérieur à ses concurrents. **Rendement indicatif actuel du fonds** Le rendement indicatif actuel du fonds est la somme de deux sources de rendement: 1) les dividendes de l'année précédente versés par les sociétés détenues dans le fonds (que les actions aient été détenues ou non à la date de versement du dividende); 2) la somme annualisée des primes d'option collectées (provenant de la vente d'options d'achat sur l'indice et sur les actions détenues dans le fonds) au cours des douze derniers mois. **Tracking error** désigne l'écart-type de la différence entre les rendements d'un fonds et son indice de référence, exprimé en pourcentage. Plus le fonds est géré activement, plus la tracking error est élevée. **Valeur nette d'inventaire (NAV) / action**, ou valeur liquidative, connue également comme le cours de l'action d'un fonds, représente la valeur par action du fonds. Elle est calculée en divisant les actifs du fonds moins ses passifs par le nombre d'actions en circulation. Pour la plupart des fonds, elle est calculée et publiée chaque jour. **VALOR** désigne un numéro d'identification émis par SIX Financial Information et attribué aux instruments financiers en Suisse. **Volatilité** mesure la fluctuation de la performance d'un fonds sur une certaine période. Elle est le plus souvent exprimée par le biais de l'écart-type annualisé. Plus la volatilité est élevée, plus un fonds tend à être risqué.

Remarques importantes

Ce document commercial a été produit par une ou plusieurs sociétés du Groupe Vontobel (collectivement "Vontobel") pour des clients particuliers dans le(s) pay(s) suivant(s): CH.

Le présent document ne constitue pas une offre, une incitation ou une recommandation d'achat ou de vente de parts du fonds Vontobel/des actions du fonds ou de tout autre instrument d'investissement en vue d'effectuer toute transaction ou de conclure tout acte juridique de quelque nature que ce soit, mais sert uniquement à des fins d'information. Les souscriptions aux parts de ce fonds de placement ne devraient être effectuées que sur la base du prospectus de vente («prospectus de vente»), des informations clés pour l'investisseur («KIID»), de ses statuts corporatifs et du dernier rapport annuel et semestriel du fonds, ainsi que sur l'avis d'un spécialiste indépendant en finances, droit, comptabilité et impôts. Avant de conclure tout accord au sujet dudit investissement, il vous appartient de consulter vos conseillers professionnels et/ou en placements qui se prononceront sur son adéquation à votre profil.

Le fonds, la Société de gestion et le Gestionnaire d'investissement ne formulent aucune déclaration ou garantie, expresse ou implicite, quant à l'équité, la justesse, l'exactitude, le caractère raisonnable ou complet d'une évaluation de la recherche ESG et la bonne exécution de la stratégie ESG. Comme les investisseurs peuvent avoir des points de vue différents sur ce qui constitue un investissement durable, le fonds peut investir dans des émetteurs qui ne reflètent pas les convictions et les valeurs d'un investisseur spécifique.

Ce fonds n'a pas d'indice de référence ESG désigné, mais applique un indice de référence conventionnel dont la construction ne tient pas compte des critères ESG.

La performance historique ne saurait préjuger des résultats actuels ou futurs. Les performances ne prennent pas en compte les commissions et les frais prélevés lors de l'émission ou du rachat des parts. Le rendement du fonds peut augmenter ou diminuer en fonction des fluctuations monétaires. La valeur des devises d'investissement peut augmenter ou diminuer et il n'y a aucune garantie de remboursement de l'intégralité ou d'une partie du capital investi.

Ces documents peuvent être obtenus gratuitement auprès de la direction du fonds: Vontobel Fonds Services AG, Gotthardstrasse 43, CH-8022 Zurich; ou auprès de CACEIS Investor Services Bank S.A., Esch-sur-Alzette, Zweigniederlassung Zürich, Badenerstrasse 567, Postfach 101, 8066 Zurich, en tant que banque dépositaire.

Toutes les données du présent document, y compris les informations sur les fonds, sont obtenues ou calculées par Vontobel. Toutes les données sont à la date du document, sauf indication contraire. Bien que Vontobel soit d'avis que les informations figurant dans le présent document s'appuient sur des sources fiables, Vontobel décline toute responsabilité quant à la qualité, l'exactitude, l'actualité et l'exhaustivité desdites informations. Sauf autorisation émanant des lois de droits d'auteur, aucune de ces informations ne pourra être reproduite, adaptée, téléchargée pour une tierce partie, reliée, mise en exergue, publiée, distribuée ou transmise sous quelque forme que ce soit par quelque processus que ce soit sans le consentement écrit spécifique de Vontobel. Dans toute la mesure permise par la législation applicable, Vontobel décline toute responsabilité résultant de toute perte ou de tout dommage que vous encourez occasionné(e) par l'utilisation ou l'accès aux présentes informations, ou de son incapacité à fournir les présentes informations. Notre responsabilité pour négligence, violation contractuelle ou contrevention à la loi résultant de notre incapacité à fournir les présentes informations dans leur intégralité ou en partie, ou pour tout problème posé par ces informations, qui ne peut être licitement exclu, se limite à la retransmission des présentes informations en intégralité ou en partie ou au paiement pour assurer cette retransmission, à notre gré et dans la mesure autorisée par la loi en vigueur. Aucun exemplaire du présent document ni aucune copie de celui-ci ne peuvent être distribués dans toute juridiction où sa distribution est limitée par la loi. Les personnes recevant le présent document doivent être conscientes de ces restrictions et les accepter. Ce document en particulier ne doit être ni distribué ni remis à des personnes américaines ni être distribué aux Etats-Unis. Toutes les entreprises décrites dans ce document peuvent,

mais ne doivent pas, faire l'objet d'une position dans nos portefeuilles. Tous les pronostics, toutes les prévisions, estimations et autres hypothèses de ce document se basent sur une série d'estimations et d'hypothèses. Aucune garantie ne saurait être donnée quant au fait que ces estimations et hypothèses s'avèrent exactes si bien que les résultats effectifs peuvent fortement différer de ceux pronostiqués.

TOUT INDICE RÉFÉRENCÉ ICI EST LA PROPRIÉTÉ INTELLECTUELLE (Y COMPRIS LES MARQUES DÉPOSÉES) DU FOURNISSEUR DE LICENCE CONCERNÉ. TOUT PRODUIT BASÉ SUR UN INDICE N'EST EN AUCUN CAS PARRAINÉ, APPROUVÉ, VENDU OU PROMU PAR LE CONCÉDANT DE LICENCE CONCERNÉ ET CELUI-CI N'A AUCUNE RESPONSABILITÉ À CET ÉGARD. Pour plus de détails, veuillez consulter le site vontobel.com/terms-of-licence.

Bien que les fournisseurs d'information de Vontobel, y compris sans limitation, MSCI ESG Research LLC et ses sociétés affiliées (les « parties ESG »), obtiennent leurs données (les « données ») de sources qu'ils considèrent fiables, aucune des parties ESG ne se porte garante et ne garantit l'originalité, la précision et/ou l'exhaustivité de toute donnée utilisée dans ce document. Aucune des parties ESG n'offre une garantie quelconque, de manière expresse ou implicite, et les parties ESG réfutent expressément toute garantie de commercialisation ou d'adéquation avec un objectif précis concernant les données utilisées dans ce document. Les informations ne peuvent être utilisées que pour votre usage interne, ne peuvent être reproduites ou rediffusées sous une forme quelconque et ne peuvent servir de base ou de composant à des instruments ou produits financiers ou à des indices. En outre, aucune des Informations ne peut en soi être utilisée pour déterminer quels titres acheter ou vendre ou quand les acheter ou les vendre. Aucune des parties ESG ne peut être tenue pour responsable de toute erreur ou omission en rapport avec les données comprises dans ce document. En outre, sans limitation de ce qui précède, les parties ESG ne peuvent en aucun cas être tenues pour responsables de tout dommage direct, indirect, spécifique, punitif, important ou autre (y compris la perte de bénéfices) même si ces dernières ont été informées de la possibilité d'un tel dommage.

Vontobel Fonds Services AG
Gotthardstrasse 43, 8022 Zurich
Switzerland

asset.management@vontobel.com
www.vontobel.com/am