

Regelmäßige Informationen zu den in Artikel 8 Absätze 1, 2 und 2a der Verordnung (EU) 2019/2088 und Artikel 6 Absatz 1 der Verordnung (EU) 2020/852 genannten Finanzprodukten

Eine **nachhaltige Investition** ist eine Investition in eine Wirtschaftstätigkeit, die zur Erreichung eines Umweltziels oder sozialen Ziels beiträgt, vorausgesetzt, dass diese Investition keine Umweltziele oder sozialen Ziele erheblich beeinträchtigt und die Unternehmen, in die investiert wird, Verfahrensweisen einer guten Unternehmensführung anwenden.

Die **EU-Taxonomie** ist ein Klassifikationssystem, das in der Verordnung (EU) 2020/852 festgelegt ist und ein Verzeichnis von **ökologisch nachhaltigen Wirtschaftstätigkeiten enthält**. Diese Verordnung umfasst kein Verzeichnis der sozial nachhaltigen Wirtschaftstätigkeiten. Nachhaltige Investitionen mit einem Umweltziel könnten taxonomiekonform sein oder nicht.

Name des Produkts: Vontobel Fund - Multi Asset Solution

Unternehmenskennung (LEI-Code): 2221002PGFRDROWH6H93

Ökologische und/oder soziale Merkmale

Wurden mit diesem Finanzprodukt nachhaltige Investitionen angestrebt?

JA

Es wurden damit **nachhaltige Investitionen mit einem Umweltziel getätigt**: ___%

in Wirtschaftstätigkeiten, die nach der EU-Taxonomie als ökologisch nachhaltig einzustufen sind

in Wirtschaftstätigkeiten, die nach der EU-Taxonomie nicht als ökologisch nachhaltig einzustufen sind

Es wurden damit **nachhaltige Investitionen mit einem sozialen Ziel getätigt**: ___%

NEIN

Es wurden damit **ökologische/soziale Merkmale beworben** und obwohl keine nachhaltigen Investitionen angestrebt wurden, enthielt es ___% an nachhaltigen Investitionen

mit einem Umweltziel in Wirtschaftstätigkeiten, die nach der EU-Taxonomie als ökologisch nachhaltig einzustufen sind

mit einem Umweltziel in Wirtschaftstätigkeiten, die nach der EU-Taxonomie nicht als ökologisch nachhaltig einzustufen sind

mit einem sozialen Ziel

Es wurden damit **ökologische/soziale Merkmale beworben**, aber **keine nachhaltigen Investitionen getätigt**.



Inwieweit wurden die mit dem Finanzprodukt beworbenen ökologischen und/oder sozialen Merkmale erfüllt?

Die mit dem Teilfonds beworbenen ökologischen und sozialen Merkmale wurden erfüllt.

Der Teilfonds bewarb ökologische und soziale Merkmale und investierte in Emittenten, die nach Ansicht des Anlageverwalters gut darauf vorbereitet sind, finanziell wesentliche ökologische und soziale Herausforderungen zu bewältigen. Die Emittenten wurden auf der Grundlage des ESG-Rahmens des Anlageverwalters ausgewählt. Der ESG-Ansatz wurde auf das Wertpapierportfolio und die Zielfonds des Teilfonds angewendet. Zur Klarstellung: Wurde das Engagement in einer Anlageklasse über Derivate aufgebaut, konnte ein Teil oder das gesamte Wertpapierportfolio als Sicherheit für solche Derivatgeschäfte herangezogen werden.

Der Teilfonds hat keinen Referenzwert für die Erreichung der von ihm beworbenen ökologischen und sozialen Merkmale festgelegt.

Mit **Nachhaltigkeitsindikatoren** wird gemessen, inwieweit die mit dem Finanzprodukt beworbenen ökologischen oder sozialen Merkmale erreicht werden.

● **Wie haben die Nachhaltigkeitsindikatoren abgeschnitten?**

Während des Bezugszeitraums wurde die Erreichung der vom Teilfonds beworbenen ökologischen und sozialen Merkmale anhand der Nachhaltigkeitsindikatoren gemessen, die in der folgenden Tabelle dargestellt sind:

Nachhaltigkeitsindikatoren	Wert	Kommentar
Prozentsatz der Anlagen in Wertpapieren von Unternehmen, die einen nicht unerheblichen Teil ihrer Erträge aus Produkten und/oder Aktivitäten erzielen, die vom Teilfonds ausgeschlossen sind.	0%	Ausgeschlossene Produkte und/oder Aktivitäten sind im Exclusion Framework des Anlageverwalters angegeben.
Der Teilfonds investiert in ausgewählte Zielfonds, die die ESG-Bewertung des Anlageverwalters bestehen	Nein	
Prozentsatz der Anlagen in Wertpapieren von Emittenten, die die das für diesen Teilfonds festgelegte Mindest-ESG-Rating erfüllen (auf Grundlage einer proprietären Methodik; Mindest-Rating festgelegt auf E auf einer Skala von A–G, wobei G das niedrigste Rating ist). Kann der Emittent nicht anhand der proprietären Methodik bewertet werden, wird ein Mindest-ESG-Rating nach MSCI von BB zugrunde gelegt.	85.22%	
Prozentsatz der Anlagen in Wertpapieren von Emittenten, die den für diesen Teilfonds festgelegten Mindest-Klima-Score erreichen (auf Grundlage einer proprietären Methodik, wobei der Mindest-Score auf 10 auf einer Punkteskala von 0–100 festgelegt wird, bei der 0 der niedrigste Score ist).	80.95%	
Prozentsatz der Anlagen in Wertpapieren von Emittenten, die gegen bestimmte globale Normen und Standards verstossen, die vom Teilfonds unterstützt werden, oder die kritischen Kontroversen ausgesetzt sind (sofern kein positiver Ausblick festgestellt werden kann). Solche Kontroversen können mit ökologischen, sozialen oder Unternehmensführungsfragen zusammenhängen.	0%	

● **... und im Vergleich zu vorangegangenen Zeiträumen?**

Geschäftsjahr des Fonds endend am 31. August	2025	2024
Nachhaltigkeitsindikatoren	Wert	Wert
Prozentsatz der Anlagen in Wertpapieren von Unternehmen, die einen nicht unerheblichen Teil ihrer Erträge aus Produkten und/oder Aktivitäten erzielen, die vom Teilfonds ausgeschlossen sind.	0%	1.64%
Der Teilfonds investiert in ausgewählte Zielfonds, die die ESG-Bewertung des Anlageverwalters bestehen	Nein	K.A.
Prozentsatz der Anlagen in Wertpapieren von Emittenten, die die das für diesen Teilfonds festgelegte Mindest-ESG-Rating erfüllen (auf Grundlage einer proprietären Methodik; Mindest-Rating festgelegt auf E auf einer Skala von A–G, wobei G das niedrigste Rating ist). Kann der Emittent nicht anhand der proprietären Methodik bewertet werden, wird ein Mindest-ESG-Rating nach MSCI von BB zugrunde gelegt.	85.22%	82.30%

Prozentsatz der Anlagen in Wertpapieren von Emittenten, die den für diesen Teilfonds festgelegten Mindest-Klima-Score erreichen (auf Grundlage einer proprietären Methodik, wobei der Mindest-Score auf 10 auf einer Punkteskala von 0–100 festgelegt wird, bei der 0 der niedrigste Score ist).	80.95%	77.50%
Prozentsatz der Anlagen in Wertpapieren von Emittenten, die gegen bestimmte globale Normen und Standards verstossen, die vom Teilfonds unterstützt werden, oder die kritischen Kontroversen ausgesetzt sind (sofern kein positiver Ausblick festgestellt werden kann). Solche Kontroversen können mit ökologischen, sozialen oder Unternehmensführungsfragen zusammenhängen.	0%	0%
Prozentsatz der Anlagen in Wertpapieren staatlicher Emittenten, die auf der Grundlage eines externen Research-Anbieters als „nicht demokratisch“ gelten *	K.A.	0%
Prozentsatz der Anlagen in Wertpapieren staatlicher Emittenten, die nicht Vertragspartei der Konventionen über chemische und biologische Waffen sind *	K.A.	0%

* Indikator wurde gestrichen, da er vom Exclusion Framework des Anlageverwalters abgedeckt ist.

Welche Ziele verfolgten die nachhaltigen Investitionen, die mit dem Finanzprodukt teilweise getätigt wurden, und wie trägt die nachhaltige Investition zu diesen Zielen bei?

K.A.

Inwiefern haben die nachhaltigen Investitionen, die mit dem Finanzprodukt teilweise getätigt wurden, ökologisch oder sozial nachhaltigen Anlagezielen nicht erheblich geschadet?

K.A.

Wie wurden die Indikatoren für nachteilige Auswirkungen auf Nachhaltigkeitsfaktoren berücksichtigt?

K.A.

Stehen die nachhaltigen Investitionen mit den OECD-Leitsätzen für multinationale Unternehmen und den Leitprinzipien der Vereinten Nationen für Wirtschaft und Menschenrechte in Einklang? Nähere Angaben:

K.A.

In der EU-Taxonomie ist der Grundsatz „Vermeidung erheblicher Beeinträchtigungen“ festgelegt, nach dem taxonomiekonforme Investitionen die Ziele der EU-Taxonomie nicht erheblich beeinträchtigen dürfen, und es sind spezifische Unionskriterien beigefügt.

Der Grundsatz „Vermeidung erheblicher Beeinträchtigungen“ findet nur bei denjenigen dem Finanzprodukt zugrunde liegenden Investitionen Anwendung, die die EU-Kriterien für ökologisch nachhaltige Wirtschaftsaktivitäten berücksichtigen. Die dem verbleibenden Teil dieses Finanzprodukts zugrunde liegenden Investitionen berücksichtigen nicht die EU-Kriterien für ökologisch nachhaltige Wirtschaftsaktivitäten.

Alle anderen nachhaltigen Investitionen dürfen ökologische oder soziale Ziele ebenfalls nicht erheblich beeinträchtigen.

Wie wurden bei diesem Finanzprodukt die wichtigsten nachteiligen Auswirkungen auf Nachhaltigkeitsfaktoren berücksichtigt?

Der Anlageverwalter hat die folgenden Indikatoren für nachteilige Auswirkungen auf Nachhaltigkeitsfaktoren für die Anlagestrategie des Teilfonds berücksichtigt:

Tabelle	Nr.	Indikator für nachteilige Auswirkungen auf Nachhaltigkeitsfaktoren
1	4	Engagement in Unternehmen, die im Bereich der fossilen Brennstoffe tätig sind
1	5	Anteil des Energieverbrauchs aus nicht erneuerbaren Energiequellen
1	5	Anteil der Energieerzeugung aus nicht erneuerbaren Energiequellen
1	10	Anteil der Investitionen in Unternehmen, in die investiert wird, die an Verstößen gegen die UNGC-Grundsätze oder gegen die OECD-Leitsätze für multinationale Unternehmen beteiligt waren
1	14	Anteil der Investitionen in Unternehmen, in die investiert wird, die an der Herstellung oder am Verkauf von umstrittenen Waffen beteiligt sind
1	15	THG-Emissionsintensität der Länder, in die investiert wird
1	16	Anzahl der Länder, in die investiert wird, die gegen soziale Bestimmungen verstoßen
3	14	Anzahl der Fälle von schwerwiegenden Menschenrechtsverletzungen und sonstigen Vorfällen

Der Anlageverwalter hat ein Verfahren angewandt, um Emittenten, die den wichtigsten nachteiligen Auswirkungen auf Nachhaltigkeitsfaktoren ausgesetzt sind, auf der Grundlage von internem Research und/oder externen Datenquellen, zu denen ESG-Datenanbieter, Nachrichtenmeldungen und die Emittenten selbst gehören, zu identifizieren.

Was waren die Hauptinvestitionen bei diesem Finanzprodukt?

Die Hauptinvestitionen des Teilfonds sind nachstehend aufgeführt:

Größte Investitionen	Sektor	% der Vermögenswerte	Land
US TREASURY N/B	Allgemeine öffentliche Verwaltung	5.54	VEREINIGTE STAATEN VON AMERIKA
FRANCE (GOVT OF)	Allgemeine öffentliche Verwaltung	3.77	FRANKREICH
BONOS Y OBLIG DEL ESTADO	Allgemeine öffentliche Verwaltung	2.84	SPANIEN
INVESCO PHYSICAL GOLD ETC	Erbringung von Finanzdienstleistungen	2.78	IRLAND
VONTOBEL FUND – GLOBAL HIGH YIELD BOND	Fondsmanagement	2.09	LUXEMBURG
VONTOBEL FUND – SUSTAINABLE EM	Fondsmanagement	2.09	LUXEMBURG
TSY INFL IX N/B	Allgemeine öffentliche Verwaltung	1.60	VEREINIGTE STAATEN VON AMERIKA
TSY INFL IX N/B	Allgemeine öffentliche Verwaltung	1.56	VEREINIGTE STAATEN VON AMERIKA
BUONI POLIENNALI DEL TES	Allgemeine öffentliche Verwaltung	1.29	ITALIEN
US TREASURY N/B	Allgemeine öffentliche Verwaltung	1.28	VEREINIGTE STAATEN VON AMERIKA

Bei den **wichtigsten nachteiligen Auswirkungen** handelt es sich um die bedeutendsten nachteiligen Auswirkungen von Investitionsentscheidungen auf Nachhaltigkeitsfaktoren in den Bereichen Umwelt, Soziales und Beschäftigung, Achtung der Menschenrechte und Bekämpfung von Korruption und Bestechung.



Die Liste umfasst die folgenden Investitionen, auf die **der größte Anteil der im Bezugszeitraum getätigten Investitionen des Finanzprodukts** entfiel:

01/09/2024-31/08/2025

US TREASURY N/B	Allgemeine öffentliche Verwaltung	1.26	VEREINIGTE STAATEN VON AMERIKA
VONTOBEL FUND – CREDIT OPPORTUNITIES	Erbringung von Finanzdienstleistungen	1.22	LUXEMBURG
VONTOBEL FUND – COM-MODITY	Treuhand- und sonstige Fonds und ähnliche Finanzinstitutionen	1.01	LUXEMBURG
US TREASURY N/B	Allgemeine öffentliche Verwaltung	0.98	VEREINIGTE STAATEN VON AMERIKA
BUONI POLIENNALI DEL TES	Allgemeine öffentliche Verwaltung	0.95	ITALIEN

* Indirekte Anlage, die nicht auf ökologische/soziale Merkmale ausgerichtet ist.

Die oben dargestellten Portfolioanteile der Anlagen basieren auf den Beständen des Teilfonds an den Quartalsenden des Geschäftsjahres.

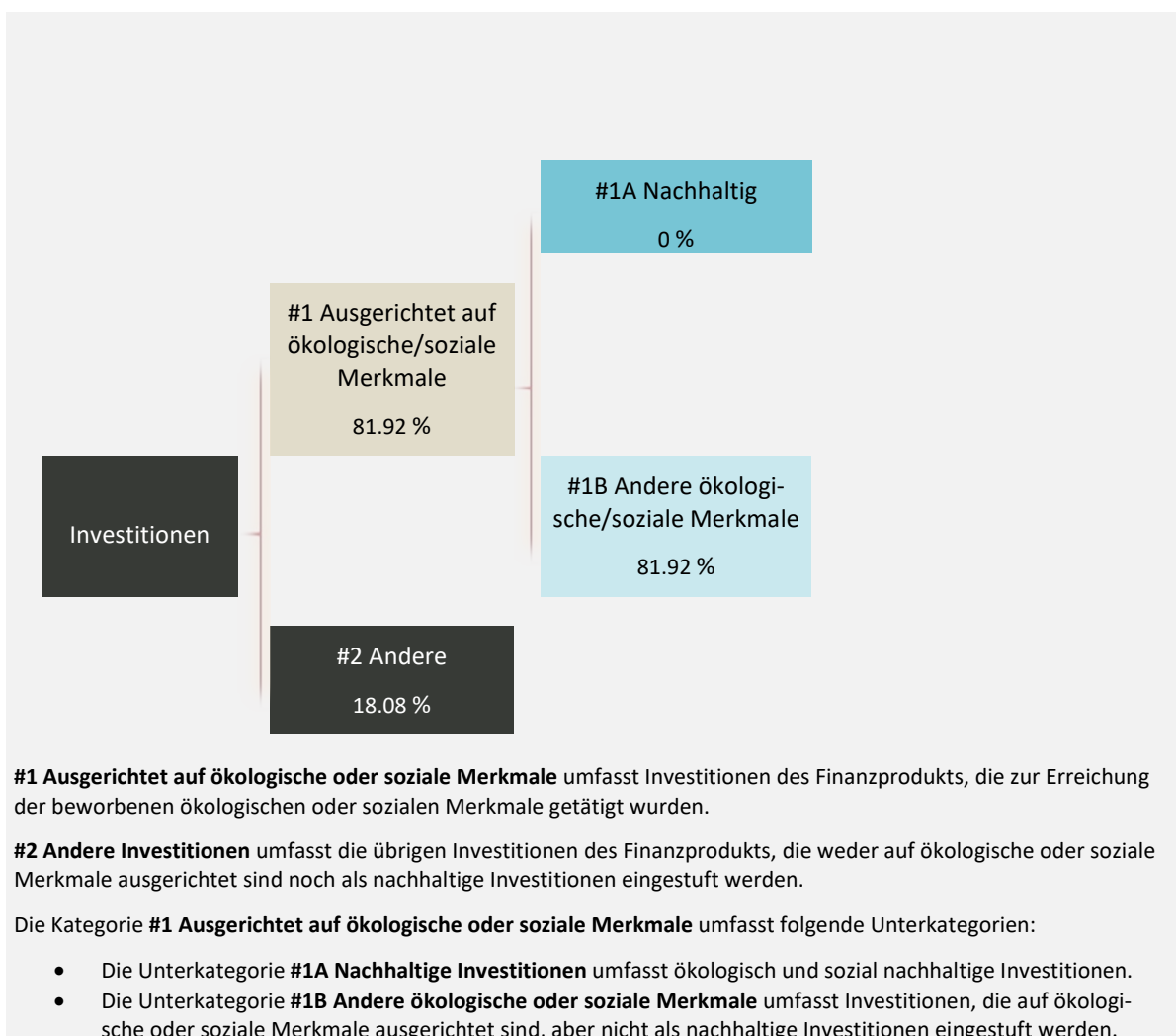


Wie hoch war der Anteil der nachhaltigkeitsbezogenen Investitionen?

Der Anteil nachhaltigkeitsbezogener Investitionen belief sich auf 81.92% (mit ökologischen und sozialen Merkmalen in Einklang stehende Vermögenswerte).

Wie sah die Vermögensallokation aus?

Die Vermögensallokation gibt den jeweiligen Anteil der Investitionen in bestimmte Vermögenswerte an.



Je nach dem möglichen Einsatz von Derivaten als Teil der Anlagestrategie dieses Teilfonds könnte das oben beschriebene Engagement Schwankungen unterliegen, da der Gesamtwert der Investitionen (NIW) des Portfolios durch die Marktbewertung von Derivaten beeinflusst werden kann. Weitere Einzelheiten über den möglichen Einsatz von Derivaten durch diesen Teilfonds finden Sie in den vorvertraglichen Informationen und der im Verkaufsprospekt beschriebenen Anlagepolitik.

In welchen Wirtschaftssektoren wurden die Investitionen getätigt?

Die Investitionen des Teilfonds erfolgten in den nachstehend aufgeführten Wirtschaftssektoren:

Sektor	Teilsektor	Anteil (%)
Öffentliche Verwaltung, Verteidigung; Sozialversicherung	Allgemeine öffentliche Verwaltung	31.96
Erbringung von Finanz- und Versicherungsdienstleistungen	Banken	6.97
Erbringung von Finanz- und Versicherungsdienstleistungen	Erbringung von Finanzdienstleistungen	6.01
Erbringung von Finanz- und Versicherungsdienstleistungen	Fondsmanagement	4.20
Verarbeitendes Gewerbe/Herstellung von Waren	Herstellung von Datenverarbeitungsgeräten, elektronischen und optischen Erzeugnissen	3.92
Erbringung von Finanz- und Versicherungsdienstleistungen	Zentralbanken und Kreditinstitute	2.66
Erbringung von Finanz- und Versicherungsdienstleistungen	Versicherungen	2.64
Öffentliche Verwaltung, Verteidigung; Sozialversicherung	Öffentliche Verwaltung	2.58
Information und Kommunikation	Telekommunikation	1.60
Gross- und Einzelhandel	Einzelhandel	1.54
Erbringung von Finanz- und Versicherungsdienstleistungen	Treuhand- und sonstige Fonds und ähnliche Finanzinstitutionen	1.06
Gesamtzahl der verbleibenden Sektoren mit einem Anteil < 1.0%		26.65

Die oben dargestellte Sektorallokation des Portfolios entspricht einem Durchschnittswert und basiert auf den Beständen des Teilfonds an den Quartalsenden des Geschäftsjahres.

3.76% des Gesamtwerts der Investitionen (NIW) entfielen auf Unternehmen in Sektoren, die mit nicht erneuerbaren Energiequellen in Verbindung gebracht werden könnten, z. B. «Energieversorgung» (NACE-Code D), «Bergbau und Gewinnung von Steinen und Erden» (NACE-Code B) oder «Kokerei und Mineralölverarbeitung» (NACE-Code C19). Zu beachten ist, dass selbst Unternehmen, die verschiedenen NACE-Codes zugeordnet sind, in gewissem Umfang an Aktivitäten im Zusammenhang mit nicht erneuerbaren Energien beteiligt sein können, auch wenn dies nicht der überwiegende Schwerpunkt ihrer Tätigkeiten ist.



Inwiefern waren die nachhaltigen Investitionen mit einem Umweltziel mit der EU-Taxonomie konform?

Der Teilfonds tätigte keine nachhaltigen Investitionen.

● **Wurde mit dem Finanzprodukt in EU-taxonomiekonforme Tätigkeiten im Bereich fossiles Gas und/oder Kernenergie investiert?**¹

Ja

In fossiles Gas

In Kernenergie

Nein

Mit Blick auf die EU-Taxonomiekonformität umfassen die Kriterien für **fossiles Gas** die Begrenzung der Emissionen und die Umstellung auf voll erneuerbare Energie oder CO₂-arme Kraftstoffe bis Ende 2035. Die Kriterien für **Kernenergie** beinhalten umfassende Sicherheits- und Abfallentsorgungsvorschriften.

Ermöglichende Tätigkeiten wirken unmittelbar ermöglichend darauf hin, dass andere Tätigkeiten einen wesentlichen Beitrag zu den Umweltzielen leisten.

Übergangstätigkeiten sind Tätigkeiten, für die es noch keine CO₂-armen Alternativen gibt und die unter anderem Treibhausgasemissionswerte aufweisen, die den besten Leistungen entsprechen.

¹ Tätigkeiten im Bereich fossiles Gas und/oder Kernenergie sind nur dann EU-taxonomiekonform, wenn sie zur Eindämmung des Klimawandels („Klimaschutz“) beitragen und kein Ziel der EU-Taxonomie erheblich beeinträchtigen – siehe Erläuterung am linken Rand. Die vollständigen Kriterien für EU-taxonomiekonforme Wirtschaftstätigkeiten im Bereich fossiles Gas und Kernenergie sind in der Delegierten Verordnung (EU) 2022/1214 der Kommission festgelegt.

Taxonomiekonforme Tätigkeiten, ausgedrückt durch den Anteil der:

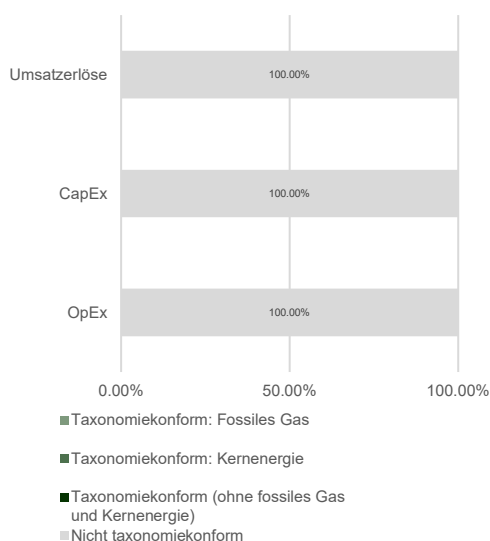
- **Umsatzerlöse** die den Anteil der Einnahmen aus umweltfreundlichen Aktivitäten der Unternehmen, in die investiert wird, widerspiegeln.

- **Investitionsausgaben (CapEx)** die die umweltfreundlichen Investitionen der Unternehmen, in die investiert wird, aufzeigen, z. B. für den Übergang zu einer grünen Wirtschaft.

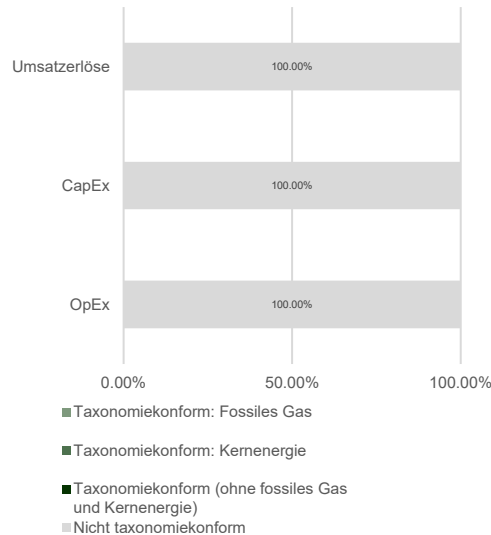
- **Betriebsausgaben (OpEx)** die die umweltfreundlichen betrieblichen Aktivitäten der Unternehmen, in die investiert wird, widerspiegeln.

Die nachstehenden Grafiken zeigen den Prozentsatz der EU-Taxonomiekonformen Investitionen in Grün. Da es keine geeignete Methode zur Bestimmung der Taxonomiekonformität von Staatsanleihen* gibt, zeigt die erste Grafik die Taxonomiekonformität in Bezug auf alle Investitionen des Finanzprodukts einschließlich der Staatsanleihen, während die zweite Grafik die Taxonomiekonformität nur in Bezug auf die Investitionen des Finanzprodukts zeigt, die keine Staatsanleihen umfassen.

1. Taxonomiekonformität der Investitionen **einschließlich Staatsanleihen***



2. Taxonomiekonformität der Investitionen **ohne Staatsanleihen***



Diese Grafik gibt 100 % der Gesamtinvestitionen wieder.


* Für die Zwecke dieser Grafiken umfasst der Begriff „Staatsanleihen“ alle Risikopositionen gegenüber Staaten.

● **Wie hoch war der Anteil der Investitionen, die in Übergangstätigkeiten und ermöglichende Tätigkeiten geflossen sind?**

Der Anteil der Investitionen in Übergangstätigkeiten und ermöglichenden Tätigkeiten betrug 0%.

● **Wie hat sich der Anteil der Investitionen, die mit der EU-Taxonomie in Einklang gebracht wurden, im Vergleich zu früheren Bezugszeiträumen entwickelt?**

Der Teilfonds tätigte keine nachhaltigen Investitionen.

 sind nachhaltige Investitionen mit einem Umweltziel, die die Kriterien für ökologisch nachhaltige Wirtschaftstätigkeiten gemäß der Verordnung (EU) 2020/852 **nicht berücksichtigen**.

 **Wie hoch war der Anteil der nachhaltigen Investitionen mit einem Umweltziel, die nicht mit der EU-Taxonomie in Einklang gebracht wurden?**

Der Teilfonds tätigte keine nachhaltigen Investitionen.

 **Wie hoch war der Anteil der sozial nachhaltigen Investitionen?**

Der Teilfonds tätigte keine nachhaltigen Investitionen.



Welche Investitionen fielen unter „Andere Investitionen“, welcher Anlagezweck wurde mit ihnen verfolgt und gab es einen ökologischen oder sozialen Mindestschutz?

Die «Anderen Investitionen» machten 18.08% des Nettoinventarwerts des Teilfonds aus und setzten sich wie folgt zusammen:

- Barmittel (5.09%) und Barmitteläquivalente zu Zwecken des Liquiditätsmanagements.
- Direkte Anlagen, die nicht auf ökologische/soziale Merkmale ausgerichtet sind (0.19%). Zu Diversifikationszwecken; Vontobels Prozess zur Bewertung der Verfahrensweisen einer guten Unternehmensführung wurde angewandt.
- Direkte Anlagen mit lückenhaften ESG-Daten (3.77%). Zu Diversifikationszwecken; Vontobels Prozess zur Bewertung der Verfahrensweisen einer guten Unternehmensführung wurde angewandt.
- Indirekte Anlagen, die nicht auf ökologische/soziale Merkmale ausgerichtet sind (9.03%). Zu Diversifikationszwecken; bei indirekten Anlagen in andere Teilfonds von Vontobel Fund wurde Vontobels Prozess zur Bewertung der Verfahrensweisen einer guten Unternehmensführung angewandt. Bei anderen indirekten Anlagen investiert der Teilfonds ausschliesslich in Wertpapiere namhafter Manager.

Bei allen «Anderen Investitionen» wurden ökologische oder soziale Schutzmassnahmen angewandt und bewertet, mit Ausnahme von (i) Derivaten, die nicht auf Einzeltitel Bezug nehmen, (ii) von anderen Verwaltungsgesellschaften verwalteten OGAW und/oder OGA und (iii) den oben beschriebenen Barmitteln und Barmitteläquivalenten.



Welche Maßnahmen wurden während des Bezugszeitraums zur Erfüllung der ökologischen und/oder sozialen Merkmale ergriffen?

Die verbindlichen Elemente der Anlagestrategie, die für die Auswahl der Investitionen zur Erreichung der durch diesen Teilfonds beworbenen ökologischen und/oder sozialen Merkmale verwendet werden, wurden während des gesamten Berichtszeitraums überwacht. Darüber hinaus war der Teilfonds an den gemeinsamen Engagement-Aktivitäten eines externen Partners beteiligt.



Wie hat dieses Finanzprodukt im Vergleich zum bestimmten Referenzwert abgeschnitten?

Der Teilfonds hat keinen Referenzwert bestimmt, um festzustellen, ob dieser Teilfonds auf die von ihm beworbenen ökologischen und/oder sozialen Merkmale ausgerichtet ist.

Bei den **Referenzwerten** handelt es sich um Indizes, mit denen gemessen wird, ob das Finanzprodukt die beworbenen ökologischen oder sozialen Merkmale erreicht.