

Asset Management / Monatliches Factsheet / 28.04.2023

Variopartner SICAV - 3-Alpha Diversifier Equities USA G, USD

Morningstar Rating per 31.03.2023 ★★★

Marketingdokument für institutionelle Investoren in: AT, CH, DE, GB, IT, LI, LU

Anlageziel

Dieser Aktienfonds ist bestrebt, langfristiges Kapitalwachstum zu erzielen sowie ökologische und soziale Aspekte zu fördern, wobei er der Risikostreuung Rechnung trägt.

Hauptmerkmale

Der Fonds investiert über verschiedene Branchen hinweg hauptsächlich in Aktien von Unternehmen mit Sitz und/oder dem Grossteil ihrer Geschäftsaktivitäten in den USA, zwecks breit gestreutem Engagement am US-Aktienmarkt. Die Auswahl und die Gewichtung der Aktien beruhen im Wesentlichen auf quantitativen Modellen und berücksichtigen Nachhaltigkeitsfaktoren. Der Fonds beabsichtigt, ökologische und soziale Aspekte zu fördern.

Vorgehensweise

Das Anlage-Team verfeinert das breit diversifizierte Aktien-Portfolio durch systematisches Übergewichten von Unternehmen mit besseren ESG-Noten (Umwelt, Soziales, Unternehmensführung) - damit verfolgt es das Fondsziel, ökologische und soziale Kriterien zu fördern. Um die Nachhaltigkeit der Unternehmen einzuschätzen, verwendet das Team ein hauseigenes ESG-Bewertungsmodell.

Risiko- und Ertragsprofil



| | |
|---|------------------------------------|
| Portfoliomanagement | Kevin Loepfe / Franziska von Haase |
| Fondsdomizil, Rechtsform, SFDR | Luxemburg, UCITS, Art. 8 |
| Währung des Fonds / der Anteilsklasse | USD / USD |
| Lancierungsdatum Fonds / Anteilsklasse | 03.01.2018 / 03.01.2018 |
| Fondsvolumen | USD 268.49 Mio. |
| Nettoinventarwert (NIW) / Anteil | USD 151.62 |
| Ref.-index | MSCI USA Net Return Index |
| ISIN / WKN / VALOR | LU1743052851 / A2JA16 / 39655716 |
| Laufende Kosten (inkl. Verw.-geb.) per 31.12.2022 | 0.44% |
| Max. Ausgabe- / Umtausch- / Rücknahmegebühr ¹⁾ | 3.00% / 1.50% / 0.00% |
| Ausschüttungsart | thesaurierend |

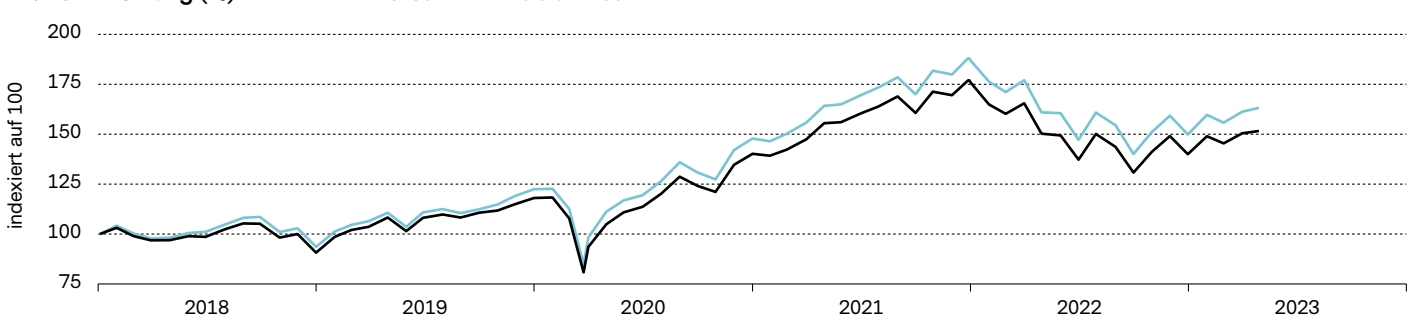
¹⁾ Die tatsächlich anfallenden Gebühren können beim Fondsvermittler angefragt werden.

Portfoliomerkmale

| Portfoliomerkmale | Fonds | Ref-index |
|---|--------|-----------|
| Volatilität, annualisiert ²⁾ | 18.01% | 18.06% |
| Sharpe Ratio ²⁾ | 0.66 | |
| Tracking error, ex-post ²⁾ | 0.86% | |

²⁾ über 3 Jahre gerechnet

Wertentwicklung (%)

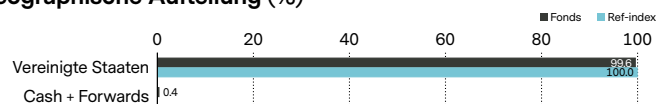


| | 1 mt | seit Jr. beginn | 2022 | 2021 | 2020 | 2019 | 2018 | 2017 | 2016 | 2015 | 2014 | 2013 | 3 Jr. p.a. | 5 Jr. p.a. | seit Lanc. |
|------------|------|-----------------|-------|------|------|------|------|------|------|------|------|------|------------|------------|------------|
| Fonds | 0.8 | 8.3 | -20.4 | 25.5 | 18.8 | 30.2 | -9.3 | n.a. | n.a. | n.a. | n.a. | n.a. | 13.1 | 9.4 | 51.6 |
| Ref.-index | 1.2 | 8.9 | -19.8 | 26.5 | 20.7 | 30.9 | -6.4 | n.a. | n.a. | n.a. | n.a. | n.a. | 13.7 | 10.7 | 63.2 |

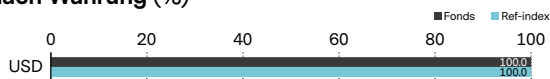
Die historische Wertentwicklung ist kein Indikator für laufende oder zukünftige Performance. Die Daten lassen die bei der Ausgabe und Rücknahme der Anteile erhobenen Kommissionen und Kosten unberücksichtigt und schliessen die reinvestierten Bruttoausschüttungen ein. Die Rendite des Fonds kann u.a. infolge von Währungsschwankungen steigen oder fallen.

| Grösste Positionen | (%) |
|-----------------------------|-------------|
| Apple Inc | 7.5 |
| Microsoft Corp | 6.0 |
| Amazon.Com Inc | 2.6 |
| Nvidia Corp | 2.0 |
| Alphabet Inc-CI A | 1.7 |
| Alphabet Inc-CI C | 1.6 |
| Unitedhealth Group Inc | 1.4 |
| Johnson & Johnson | 1.2 |
| Tesla Inc | 1.2 |
| Berkshire Hathaway Inc-CI B | 1.2 |
| Total | 26.4 |

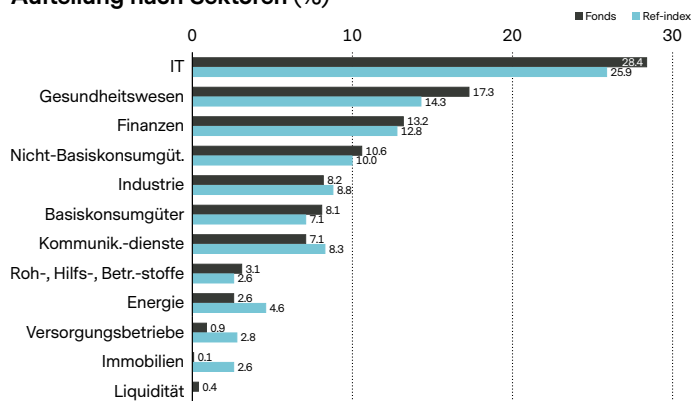
Geographische Aufteilung (%)



Aufteilung nach Wahrung (%)



Aufteilung nach Sektoren (%)



Risiken

- Begrenzte Teilhabe am Potenzial einzelner Titel.
- Wechselkursrisiko.
- Keine Erfolgsgarantie bei Einzelwertanalysen und aktivem Management.
- Der Anteilswert kann unter den Kaufpreis fallen, zu dem der Anleger seinen Anteil erworben hat.
- Der Einsatz von Derivaten kann zusatzliche Risiken generieren (u.a. Gegenparteienrisiko).
- Anlageuniversum kann Anleihen aus den Landern enthalten, deren Kapitalmarkte (noch) nicht den Anforderungen geregelter Kapitalmarkte, die regelmassig geoffnet, anerkannt und der Offentlichkeit zuganglich sind, entsprechen.
- Anlageuniversum kann Aktien aus den Landern enthalten, deren Borsenplatze (noch) nicht den Anforderungen geregelter Kapitalmarkte, die regelmassig geoffnet, anerkannt und der Offentlichkeit zuganglich sind, entsprechen.
- Bei Rohstoffanlagen konnen kurzfristig und auch uber langere Zeitraume betrachtet unerwartete Wertschwankungen auftreten. Interventionen von Regierungen auf den verschiedenen Rohstoffmarkten konnen die Preise der verschiedenen Rohstoffe stark beeinflussen.
- Anlagen in Geldmarktinstrumenten sind mit Risiken eines Geldmarkts, wie Zinsanderungsrisiko, Risiko einer Inflation und okonomischer Instabilitat verbunden.
- Die Strukturen der ABS/MBS sowie die ihnen zugrunde liegenden Pools, konnen intransparent sein. Der Teilfonds kann daher einem hoheren Kredit- und/oder Vorauszahlungsrisiko ausgesetzt sein, abhangig davon, welche Tranche des jeweiligen ABS/MBS der Teilfonds erwirbt.
- Wenn ein OTC-Swap-Kontrahent ausfallt, konnen Verluste bis zu dem positiven Swap-Wert realisiert werden, der im Teilfonds seit dem letzten Swap-Reset kumuliert wurde.
- Die Anlagen des Teilfonds konnen Nachhaltigkeitsrisiken unterliegen. Die Nachhaltigkeitsrisiken, denen der Teilfonds unterliegen kann, werden wahrscheinlich mittel- oder langfristig unwesentliche Auswirkungen auf die Anlagen des Teilfonds haben. Dies liegt an dem risikomindernden ESG-Ansatz des Teilfonds.
- Die Nachhaltigkeitsstrategie des Teilfonds kann sich positiv oder negativ auf seine Performance auswirken.
- Die Fahigkeit zur Erreichung von sozialen oder Umweltzielen kann von unvollstandigen oder unrichtigen Daten von Drittanbietern beeintrachtigt werden.
- Informationen dazu, wie Umwelt- und soziale Ziele erreicht werden und wie Nachhaltigkeitsrisiken in diesem Teilfonds gesteuert werden, sind unter [Vontobel.com/SFDR](https://www.vontobel.com/SFDR) erhaltlich.

Glossar

Anteilsklasse ist eine Komponente eines Fonds, die sich in Bezug auf Kundentyp, Ausschuttungspolitik, Gebuhrenstruktur, Komponenten, Mindestanlagebetrag oder sonstige Merkmale von anderen Teilfonds unterscheidet. Die Merkmale jeder Anteilsklasse sind im Fondsprospekt beschrieben. **Ausschuttungspolitik** regelt die Dividendenausschuttungen eines Fonds fur dessen Anteilsklassen an die Anleger. Thesaurierende Anteilsklassen legen die Ertrage aus den Fondspositionen wieder im Fonds an und schutten diese nicht an die Anteilsinhaber aus. Ausschuttende Klassen leisten ublicherweise regelmassige Barzahlungen an die Anteilsinhaber. **Derivat** ist ein Finanztitel, dessen Preis sich von einem Basiswert, einer Benchmark oder einem Vermogenswert wie Aktien, Anleihen, Rohstoffen, Wahrungen, Zinssatzen oder Marktindizes ableitet. Beispiele fur Derivate sind Terminkontrakte, Optionen und Credit Default Swaps. **ESG, Umwelt-, Sozial- und Governance-Kriterien** sind eine Reihe von Metriken oder Ratings, die verwendet werden, um potenzielle Investitionen auf Themen zu prufen, die die finanzielle Performance beeinflussen und/oder wesentliche Auswirkungen auf Umwelt und Gesellschaft haben konnen. Die in diesem Dokument genannten ESG-Kriterien dienen nur zu Informationszwecken und sind moglicherweise nicht Teil des Fonds-Anlageprozesses. **Forward**, auch Terminkontrakt: eine Vereinbarung zwischen

zwei Parteien über den Kauf oder Verkauf eines Vermögenswerts zu einem festgelegten Preis an einem bestimmten zukünftigen Datum. Er wird häufig zu Absicherungszwecken oder für den Handel mit Rohstoffen eingesetzt, wobei ein Forward-Kontrakt auf einen Betrag, ein Lieferdatum und eine Rohstoffart (z. B. Nahrungsmittel, Metalle, Öl oder Erdgas) zugeschnitten sein kann. **Future**, auch Terminkontrakt: eine rechtsverbindliche Vereinbarung über den Kauf oder Verkauf eines bestimmten Vermögenswerts in Form eines Rohstoffs, einer Währung oder eines Wertpapiers zu einem vorher festgelegten Preis an einem zukünftigen Datum. Solche Kontrakte sind im Hinblick auf Qualität und Quantität standardisiert, um den Handel an einer Terminbörse zu ermöglichen. **Index** ein Portfolio, das ein breites Spektrum von Wertpapieren umfasst, die vorab festgelegte Kriterien erfüllen. Indizes wie der FTSE 100 oder der DAX 30 werden verwendet, um die Wertentwicklung bestimmter Märkte abzubilden und dienen somit als Vergleichswert für die Messung der Performance anderer Portfolios. Ein Index zum Performance-Vergleich wird als «Referenzindex» bezeichnet. **ISIN** (International Securities Identification Number) ist die internationale Wertpapierkennnummer bzw. ein Code, der einen bestimmten Finanztitel eindeutig identifiziert. Sie wird von der jeweiligen National Numbering Agency (NNA) eines Landes zugewiesen. **Laufende Kosten** entsprechen der Summe der Kosten für den laufenden Betrieb eines Fonds, z. B. der Managementgebühr und verschiedenen Rechts- und Betriebskosten. Diese Kosten werden rückwirkend über einen Zeitraum von zwölf Monaten als prozentualer Anteil am Fondsvermögen berechnet. Wenn die verfügbaren Daten unzureichend sind, beispielsweise bei neu aufgelegten Fonds, können die laufenden Kosten mittels Daten von Fonds mit ähnlichen Merkmalen geschätzt werden. **Nettoinventarwert (NIW) / Anteil** wird auch als Anteilspreis eines Fonds bezeichnet und steht für den Wert je Fondsanteil. Er wird als Quotient aus Fondsvermögen abzüglich Verbindlichkeiten und der Anzahl ausstehender Anteile ermittelt. Für die meisten Fonds wird er auf täglicher Basis berechnet und veröffentlicht. **Option** ist ein Derivat oder Finanzinstrument, dessen Preis sich vom Wert zugrunde liegender Wertpapiere, z. B. Aktien, ableitet. Call-/Put-Optionen räumen Käufern das Recht ein (aber verpflichten sie nicht), einen zugrunde liegenden Vermögenswert an einem vereinbarten Datum zu einem vereinbarten Preis zu kaufen / zu verkaufen. **Sharpe Ratio** misst die Überschussrendite pro Risikoeinheit. Sie entspricht der durchschnittlichen Rendite pro Volatilitätseinheit, die über dem risikolosen Zins liegt. Ein Portfolio mit einer höheren Sharpe Ratio gilt innerhalb seiner Vergleichsgruppe als höherwertig. **SRRI** ist ein Wert, der auf der Volatilität eines Teilfonds basiert und ein Indikator für das gesamte Risiko- und Ertragsprofil des Teilfonds ist. **Tracking error** ist die Standardabweichung der Differenz aus der Rendite eines Fonds und seines Referenzindex. Er wird in Prozent angegeben. Je aktiver ein Fonds verwaltet wird, desto höher ist der Tracking Error. **VALOR** (auch Valorennummer): eine Kennung, die von SIX Financial Information herausgegeben und Finanzinstrumenten in der Schweiz zugewiesen wird. **Volatilität** misst die Schwankungen der Performance eines Fonds über einen bestimmten Zeitraum. Sie wird meist durch die annualisierte Standardabweichung ausgedrückt. Je höher die Volatilität, desto risikoreicher ist in der Regel ein Fonds. **WKN** (auch Wertpapierkennnummer): eine Kennung zur Identifizierung von Wertpapieren, die in Deutschland registriert sind. Sie wird vom Institut für die Ausgabe und Verwaltung von Wertpapieren vergeben.

Wichtige Hinweise

Vontobel Asset Management S.A.
18, rue Erasme, L-1468 Luxemburg
Luxemburg

luxembourg@vontobel.com
www.vontobel.com/am