Vontobel

Fiche mensuelle / 31.08.2026

# Vontobel Fund - Credit Opportunities H (hedged), EUR

**Document de marketing pour les investisseurs de détail en: CH**

**Objectif d'investissement**
Ce fonds obligataire à gestion active vise à réaliser une performance absolue positive à travers le cycle de crédit.

**Caractéristiques clés**
Tout en respectant la diversification des risques, le fonds investit à l'échelle mondiale, toutes notations de crédit confondues, principalement dans des obligations et titres similaires portant intérêt d'émetteurs souverains et d'entreprises. Des limites spécifiques s'appliquent aux émetteurs hors OCDE ainsi qu'à certains instruments, notamment les obligations en difficulté, convertibles, CoCo ou avec warrants, les billets, les ABS et les MBS. Le fonds peut également être exposé à diverses devises et à la volatilité des marchés. Il peut recourir à des instruments dérivés pour atteindre son objectif d'investissement. Il ne recourt à aucun indice de référence. L'équipe d'investissement dispose d'une pleine discrétion.

**Approche**
L'équipe d'investissement évalue en continu les marchés et les émetteurs à partir d'analyses économiques et de crédit approfondies, afin d'allouer les risques en portefeuille de manière appropriée et de sélectionner les titres et instruments dont le rendement et/ou la valeur de couverture ou le potentiel de performance lui paraissent prometteurs. Elle ajuste avec souplesse le portefeuille, cherchant à tirer parti des marchés favorables tout en limitant son exposition aux marchés défavorables.

## Indicateur synthétique de risque (ISR)

L'ISR permet d'apprécier le niveau de risque de ce produit par rapport à d'autres. Il indique la probabilité que ce produit enregistre des pertes en cas de mouvements sur les marchés ou d'une impossibilité de notre part de vous payer.

| 1 | 2 | **3** | 4 | 5 | 6 | 7 |
|---|---|---|---|---|---|---|

◄ Risque plus faible — Risque plus élevé ►

Le SRI suppose que vous conserviez le produit pendant 4 ans.

| | |
|---|---|
| Gestion de portefeuille | Kai Steffen Hirschlein |
| Domicile, forme juridique du fonds, SFDR | Luxembourg, UCITS, Art. 6 |
| Devise (fonds / part) | USD / EUR |
| Date de lancement (fonds / part) | 30.06.2015 / 18.11.2024 |
| Taille du fonds | USD 5'192.43 Mio |
| Valeur nette d'inventaire (NAV) / part | EUR 114.29 |
| ISIN / WKN / VALOR | LU2917874104 / A40U0K / 138953760 |
| Commission de gestion | 1.20% |
| Frais courants (incl. comm. gest.) au 28.02.2026 | 1.38% |
| Frais d'entrée / conversion / sortie, max.[1)] | 5.00% / 1.00% / 0.30% |
| Swing Pricing justifié | Oui |
| Politique de distribution | capitalisation |

[1)] Consulter le distributeur de fonds pour les frais actuels , si applicables.
Aucun indice de référence n'est fourni car l'objectif du fonds n'est pas lié à des indices.

## Caractéristiques du portefeuille

| | |
|---|---|
| Volatilité, annualisée[2)] | 4.90% |
| Ratio de Sharpe[2)] | 0.67 |
| Duration effective (années) | 4.46 |
| Rendement à l'échéance (YTM) | 6.57% |
| Echéance moyenne | 8.98 |
| Coupon moyen | 5.68% |

[2)] calculé sur 1 an

## Performance historique (rendement net %)

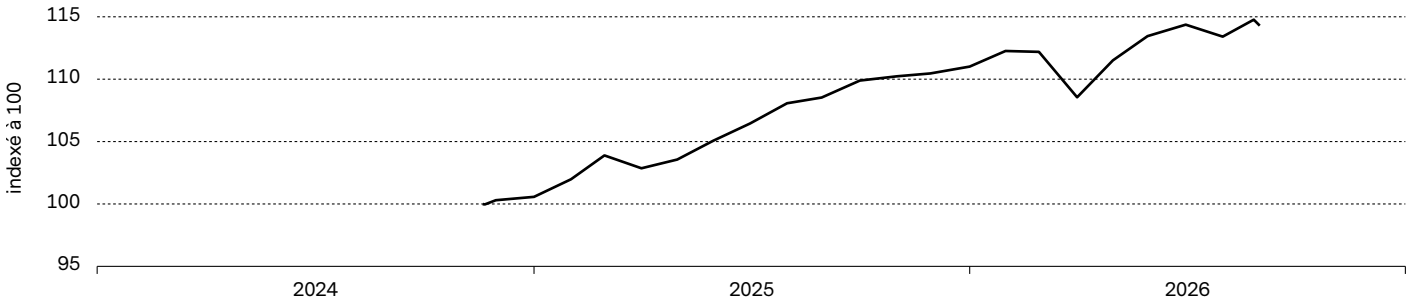


La performance historique enregistrée ne constitue pas un indicateur des résultats actuels ou futurs. Les données de performance omettent les commissions d'entrée / sortie et les frais prélevés, et incluent les distributions brutes réinvesties. Le rendement du compartiment peut augmenter ou chuter, suite à des fluctuations monétaires, entre autres.

| | 1 m | dep. déb. an. | 2016 | 2017 | 2018 | 2019 | 2020 | 2021 | 2022 | 2023 | 2024 | 2025 | 3 ans p.a. | 5 ans p.a. | depuis lanc. |
|---|---|---|---|---|---|---|---|---|---|---|---|---|---|---|---|
| Fonds | 0.8 | 3.0 | n.a. | n.a. | n.a. | n.a. | n.a. | n.a. | n.a. | n.a. | n.a. | 10.4 | n.a. | n.a. | 14.3 |

### Positions principales (%)

| | |
|---|---|
| Nationwide Building Society Preferred Registered | 2.2 |
| 5.5% Brazil 23.04.2036 Senior | 1.8 |
| 7.2% BNP Paribas Open End FRN Reg-S Junior Subordinated | 1.8 |
| 6.75% Deutsche Bank Open End FRN Reg-S Junior Subordinated | 1.5 |
| 6.25% BOAD 14.10.2040 Reg-S Senior | 1.4 |
| 6.5% SoftBank Group 29.10.2062 FRN Senior | 1.2 |
| 6.125% Barclays Open End FRN Reg-S Subordinated | 0.9 |
| 7.7% Marex UK Holdings Ltd Open End FRN Senior | 0.8 |
| 10% Ptsm/Ptsm Fin 15.09.2033 -144A- Senior | 0.8 |
| 4.375% Alphabet 06.11.2064 Senior | 0.8 |
| **Total** | **13.2** |

### Répartition géographique (%)

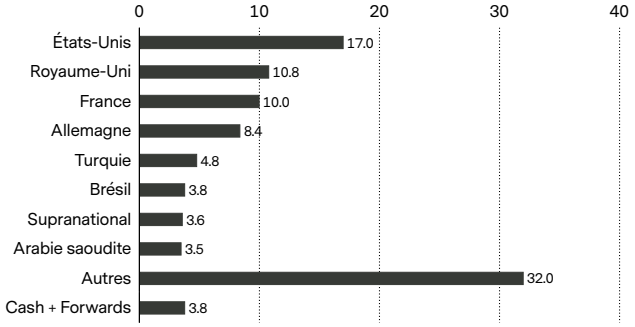


Le fonds peut conclure des dérivés de taux d'intérêt et de crédit qui peuvent avoir un impact sur le profil de risque et de rendement du fonds. De tels investissements ne sont pas représentés dans le graphique.

### Répartition par notation de crédit (%)

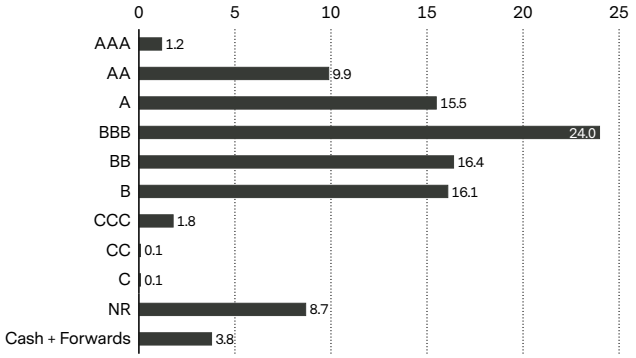


Le fonds peut conclure des dérivés de crédit qui peuvent avoir un impact sur le profil de risque et de rendement du fonds. De tels investissements ne sont pas représentés dans le graphique.

### Répartition sectorielle (%)

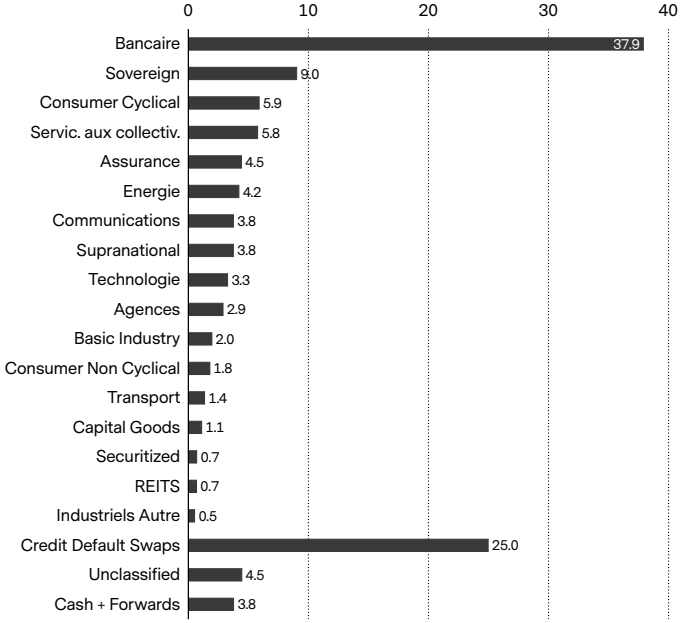


### Risques

Investir dans le Compartiment implique les risques suivants, qui sont décrits en détail dans la section « Risques » du Prospectus de vente. Le tableau ci-dessous explique quels risques sont spécifiquement liés au Compartiment et pourraient avoir un impact sur un investissement dans le Compartiment.

| Risques liés aux fonds d'investissement | Risques de gestion d'investissement | Autres risques |
|---|---|---|
| – Risque de performance | – Risque obligataire | – Risque de négociation de volatilité |
| – Risque de marché | – Risque de crédit | – Risque de durabilité |
| – Risque opérationnel | – Risque de taux d'intérêt | |
| – Risque de liquidité | – Risque d'investissement High Yield | |
| | – Risque ABS/MBS/CLO | |
| | – Risque CoCo Bond | |
| | – Risques liés aux instruments financiers dérivés | |
| | – Risque de stratégie Absolute Return | |
| | – Risque de levier | |
| | – Risque pays émergents | |
| | – Risque de change | |
| | – Risque de négociation de devises | |

Chacun de ces risques peut entraîner une perte pour un Compartiment, une performance inférieure à celle d'investissements similaires, une forte volatilité du prix de l'Action ou l'incapacité d'atteindre son objectif de placement sur une période donnée. Il n'est pas garanti que l'investisseur récupère le capital investi.

### Glossaire

**Catégorie de part** désigne un ensemble d'actions d'un fonds auxquels s'appliquent des types de clients, des politiques de distribution, des structures de frais, des devises, des montants minimums d'investissement et d'autres caractéristiques distinct(e)s. Les particularités de chaque catégorie de part sont décrites dans le prospectus du fonds. **Commission de gestion** désigne une commission qui englobe les coûts facturés à un fonds au titre des services de gestion de portefeuille et, le cas échéant, des services de distribution. **Coupon** désigne un paiement aux détenteurs d'obligations de façon prédéfinie, normalement selon une fréquence et un pourcentage spécifiques. Le coupon moyen pour un fonds obligataire est calculé à partir de la moyenne pondérée par le capital des taux des coupons de toutes les obligations d'un portefeuille. **Duration effective**, également appelée duration ajustée des options, est utilisée pour calculer la sensibilité aux taux d'intérêt

des obligations dont les flux de trésorerie sont incertains car elles intègrent des options. **Echéance moyenne** indique la période courant jusqu'à la date à laquelle le montant d'investissement initial d'une obligation doit être remboursé. L'« échéance moyenne » d'un portefeuille obligataire est calculée en pondérant l'échéance résiduelle de chaque obligation par sa taille relative. **Frais courants** désigne la somme des coûts de gestion d'un fonds sur une base continue, tels que les frais de gestion et divers coûts juridiques et d'exploitation. Ils sont calculés de manière rétrospective sur une période de 12 mois sous la forme d'un pourcentage des actifs du fonds. Si les données disponibles sont insuffisantes, par exemple pour les fonds lancés récemment, les frais courants peuvent être estimés à partir de données de fonds aux caractéristiques comparables. **ISIN** désigne le numéro international d'identification des titres (International Securities Identification Number), un code unique qui identifie une émission de titre spécifique. Il est attribué par l'agence de numérotation nationale (national numbering agency, NNA) propre à chaque pays. L'**ISR** (indicateur synthétique de risque) donne une indication du niveau de risque de ce fonds par rapport à d'autres produits. Pour plus de détails sur l'ISR, veuillez vous reporter au KID. Les risques liés au fonds sont détaillés dans son prospectus. **Notation de crédit moyenne**, évalue la capacité d'un émetteur obligataire à rembourser à temps l'ensemble de ses dettes (intérêts et principal). Des notations élevées, comme AAA ou Aaa, désignent un risque faible (c'est-à-dire une probabilité de défaut faible), tandis que des notations comme BBB- ou Baa3 indiquent un risque plus élevé. **Politique de distribution** d'un fonds définit la distribution de dividendes de ses classes d'actions aux investisseurs. Les classes d'actions de capitalisation réinvestissent les revenus issus des participations du fonds dans le fonds et ne réalisent pas de distributions aux détenteurs d'actions. Les actions de distribution réalisent généralement de façon périodique des paiements en liquidités aux détenteurs d'actions. **Ratio de Sharpe** mesure le rendement excédentaire par unité de risque. Le ratio est le rendement moyen supplémentaire obtenu par rapport au taux sans risque par unité de volatilité. Un portefeuille avec un ratio de Sharpe plus élevé est considéré comme supérieur à ses concurrents. **Rendement à l'échéance** (**YTM**) (Yield to maturity) mesure la performance d'un fonds si toutes les obligations du portefeuille du fonds étaient détenues jusqu'à leur date d'échéance. Le ratio est exprimé sous la forme d'une performance annuelle en pourcentage. **Swing Pricing justifié** désigne un mécanisme standard du secteur destiné à protéger les investisseurs à long terme d'un fonds vis-à-vis des coûts de transaction qui surviennent lors de l'entrée ou de la sortie d'investisseurs dans ledit fonds. Pour cela, la VNI est ajustée respectivement à la hausse ou à la baisse afin que les coûts de transaction entraînés par les souscriptions ou les rachats soient supportés par les investisseurs qui réalisent des opérations dans le fonds. Des informations complètes sur le mécanisme Swing Pricing figurent dans le prospectus du fonds. **Valeur nette d'inventaire** (**NAV**) / **action**, ou valeur liquidative, connue également comme le cours de l'action d'un fonds, représente la valeur par action du fonds. Elle est calculée en divisant les actifs du fonds moins ses passifs par le nombre d'actions en circulation. Pour la plupart des fonds, elle est calculée et publiée chaque jour. **VALOR** désigne un numéro d'identification émis par SIX Financial Information et attribué aux instruments financiers en Suisse. **Volatilité** mesure la fluctuation de la performance d'un fonds sur une certaine période. Elle est le plus souvent exprimée par le biais de l'écart-type annualisé. Plus la volatilité est élevée, plus un fonds tend à être risqué. **WKN** (ou Wertpapierkennummer) désigne un code d'identification des titres enregistrés en Allemagne et émis par l'Institut d'émission et d'administration des titres du pays.

## Remarques importantes

Ce document commercial a été produit par une ou plusieurs sociétés du Groupe Vontobel (collectivement "Vontobel") pour des clients particuliers dans le(s) pay(s) suivant(s): CH.

Le présent document ne constitue pas une offre, une incitation ou une recommandation d'achat ou de vente de parts du fonds Vontobel/des actions du fonds ou de tout autre instrument d'investissement en vue d'effectuer toute transaction ou de conclure tout acte juridique de quelque nature que ce soit, mais sert uniquement à des fins d'information. Les souscriptions aux parts de ce fonds de placement ne devraient être effectuées que sur la base du prospectus de vente («prospectus de vente»), des informations clés pour («KID»), de ses statuts corporatifs et du dernier rapport annuel et semestriel du fonds, ainsi que sur l'avis d'un spécialiste indépendant en finances, droit, comptabilité et impôts. Avant de conclure tout accord au sujet dudit investissement, il vous appartient de consulter vos conseillers professionnels et/ou en placements qui se prononceront sur son adéquation à votre profil.

Pour les produits relevant de l'Article 6 SFDR, les investissements sous-jacents à ce produit financier ne prennent pas en compte les critères de l'UE en matière d'activités économiques durables sur le plan environnemental.

La performance historique ne saurait préjuger des résultats actuels ou futurs. Les performances ne prennent pas en compte les commissions et les frais prélevés lors de l'émission ou du rachat des parts. Le rendement du fonds peut augmenter ou diminuer en fonction des fluctuations monétaires. La valeur des devises d'investissement peut augmenter ou diminuer et il n'y a aucune garantie de remboursement de l'intégralité ou d'une partie du capital investi.

Ces documents peuvent être obtenus gratuitement auprès des points de vente agréés et au siège du fonds, 17, Boulevard de Kockelscheuer, L-1821 **Luxembourg**, en **Suisse**, auprès du représentant en Suisse Vontobel Fonds Services AG et de l'agent payeur en Suisse Bank Vontobel AG, tous deux sis Gotthardstrasse 43, 8022 Zurich. Vous trouverez de plus amples informations sur le fonds dans le dernier prospectus ainsi que dans les rapports annuels et semestriels, disponibles en anglais et en allemand. Le document d'informations clés («KID» / «DIC») est mis à disposition dans la langue locale de chaque pays européen dans lequel le fonds est commercialisé. Vous pouvez aussi télécharger ces documents sur notre site Internet à l'adresse vontobel.com/am. Vous trouverez un résumé des droits des investisseurs en anglais via le lien suivant : www.vontobel.com/vamsa-investor-information. Vontobel peut décider à tout moment de mettre fin aux dispositions prises pour la commercialisation de ses fonds d'investissement dans tout pays. Les informations correspondantes seront communiquées aux investisseurs.

Toutes les données du présent document, y compris les informations sur les fonds, sont obtenues ou calculées par Vontobel. Toutes les données sont à la date du document, sauf indication contraire. Bien que Vontobel soit d'avis que les informations figurant dans le présent document s'appuient sur des sources fiables, Vontobel décline toute responsabilité quant à la qualité, l'exactitude, l'actualité et l'exhaustivité desdites informations. Sauf autorisation émanant des lois de droits d'auteur, aucune de ces informations ne pourra être reproduite, adaptée, téléchargée pour une tierce partie, reliée, mise en exergue, publiée, distribuée ou transmise sous quelque forme que ce soit par quelque processus que ce soit sans le consentement écrit spécifique de Vontobel. Dans toute la mesure permise par la législation applicable, Vontobel décline toute responsabilité résultant de toute perte ou de tout dommage que vous encourez occasionné(e) par l'utilisation ou l'accès aux présentes informations, ou de son incapacité à fournir les présentes informations. Notre responsabilité pour négligence, violation contractuelle ou contravention à la loi résultant de notre incapacité à fournir les présentes informations dans leur intégralité ou en partie, ou pour tout problème posé par ces informations, qui ne peut être licitement exclu, se limite à la retransmission des présentes informations en intégralité ou en partie ou au paiement pour assurer cette retransmission, à notre gré et dans la mesure autorisée par la loi en vigueur. Aucun exemplaire du présent document ni aucune copie de celui-ci ne peuvent être distribués dans toute juridiction où sa distribution est limitée par la loi. Les personnes recevant le présent document doivent être conscientes de ces restrictions et les accepter. Ce document en particulier ne doit être ni distribué ni remis à des personnes américaines ni être distribué aux Etats-Unis. Toutes les entreprises décrites dans ce document peuvent, mais ne doivent pas, faire l'objet d'une position dans nos portefeuilles. Tous les pronostics, toutes les prévisions, estimations et autres hypothèses de ce document se basent sur une série d'estimations et d'hypothèses. Aucune garantie ne saurait être donnée quant au fait que ces estimations et hypothèses s'avèrent exactes si bien que les résultats effectifs peuvent fortement différer de ceux pronostiqués.

Vontobel Asset Management S.A.
18, rue Erasme, L-1468 Luxemburg
Luxemburg

luxembourg@vontobel.com
www.vontobel.com/am