

Asset Management / Fiche mensuelle / 30.09.2022

# Vontobel Fund - Sustainable Emerging Markets Debt B, USD

Document de marketing pour les investisseurs de détail en: AT, CH, DE, ES, FR, IT, LU

## Objectif d'investissement

Ce fonds obligataire vise à surperformer son indice de référence sur une période glissante de trois ans et à promouvoir des pratiques environnementales ou sociales, tout en respectant le principe de diversification des risques.

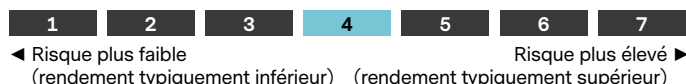
## Caractéristiques clés

Le fonds investit dans les marchés émergents principalement dans des obligations souveraines, quasi souveraines et d'entreprises de qualité et d'échéance variables et en différentes devises fortes d'émetteurs qui cherchent à promouvoir des pratiques environnementales ou sociales.

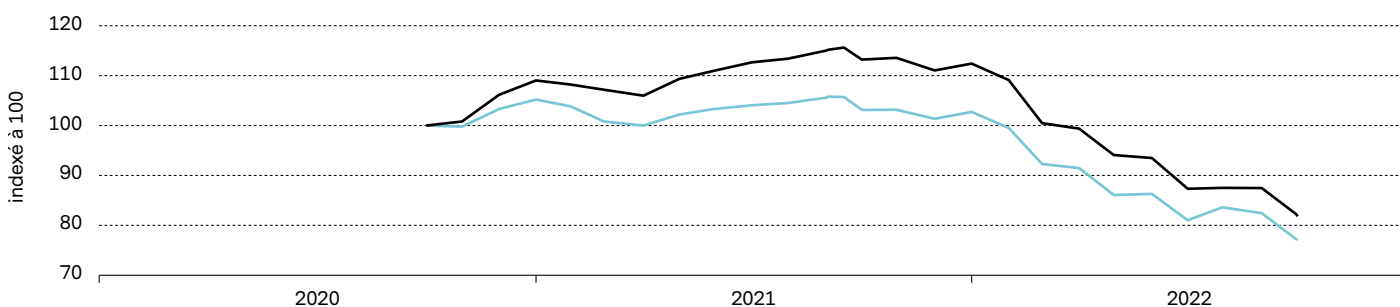
## Approche

L'équipe de spécialistes expérimentés définit l'univers d'investissement à l'aide d'un modèle de durabilité exclusif qui combine un filtrage quantitatif basé sur des données internes et de fournisseurs externes avec une analyse qualitative des principaux risques de durabilité. L'équipe cherche à optimiser le niveau de spread pour un degré de risque donné. Sur la base d'une analyse minutieuse et d'un modèle d'évaluation exclusif, l'équipe compare les niveaux de rémunération potentiels qu'il est possible d'obtenir selon la qualité des émetteurs, les pays, les taux d'intérêt, les devises et les échéances au sein de l'univers d'investissement afin d'identifier les opportunités les plus avantageuses, même si elles contredisent l'opinion dominante du marché. Pour saisir ces opportunités, l'équipe adapte le portefeuille de manière flexible tout en contrôlant les risques de crédit, de taux d'intérêt et de change.

## Profil de risque et de rendement



## Performance historique (%) — Fonds — Indice de référence



	1 m	dep. déb. année	2021	2020	2019	2018	2017	2016	2015	2014	2013	2012	3 ans p.a.	5 ans p.a.	depuis lanc.
Fonds	-6.5	-27.2	3.1	9.0	n.a.	n.a.	n.a.	n.a.	n.a.	n.a.	n.a.	n.a.	n.a.	n.a.	-18.2
Indice de réf.	-6.3	-24.8	-2.3	5.2	n.a.	n.a.	n.a.	n.a.	n.a.	n.a.	n.a.	n.a.	n.a.	n.a.	-22.8

La performance historique enregistrée ne constitue pas un indicateur des résultats actuels ou futurs. Les données de performance omettent les commissions d'entrée / sortie et les frais prélevés, et incluent les distributions brutes réinvesties. Le rendement du compartiment peut augmenter ou chuter, suite à des fluctuations monétaires, entre autres.

Gestion de portefeuille	Sergey Goncharov / Luc D'hooge
Domicile, forme juridique du fonds, SFDR	Luxembourg, UCITS, Art. 8
Devise du fonds / catégorie de part	USD / USD
Date de lancement du fonds / catégorie de part	30.09.2020 / 30.09.2020
Taille du fonds	USD 194.91 Mio
Valeur nette d'inventaire (NAV) / action	USD 81.81
Indice de réf.	J.P. Morgan ESG EMBI Global Diversified Index
ISIN / WKN / VALOR	LU2145397050 / A2QD0Q / 53629959
Commission de gestion	1.18%
Frais courants (incl. comm. gest.) au 28.02.2022	1.38%
Frais d'entrée / conversion / sortie, max. <sup>1)</sup>	5.00% / 1.00% / 0.30%
Swing pricing	Oui
Politique de distribution	capitalisation

<sup>1)</sup> Consulter le distributeur de fonds pour les frais actuels, si applicables.

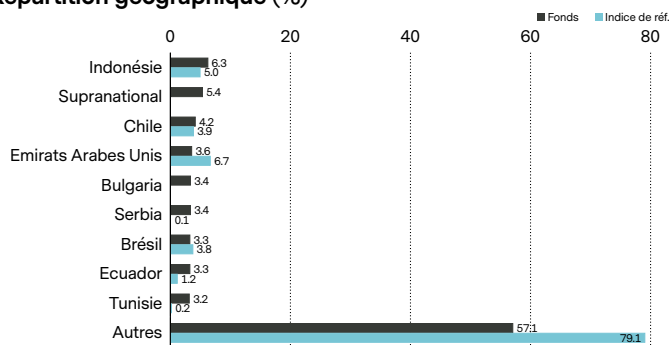
Caractéristiques du portefeuille	Fonds	Indice de réf.
Volatilité, annualisée <sup>2)</sup>	10.88%	11.59%
Ratio de Sharpe <sup>2)</sup>	negatif	
Ratio d'information <sup>2)</sup>	negatif	
Duration modifiée (années)	7.14	6.89
Notation de crédit moyenne	BB	BBB-
Nombre de positions	97	700
Rendement à échéance (YTM)	11.22%	7.85%
Rend. à échéance (YTM), hedgé USD	12.15%	7.84%
Rendement au pire (YTW)	11.19%	7.84%
Tracking error, ex-post <sup>2)</sup>	3.43%	
Spread ajusté pour l'optionnalité, OAS (basis points)	828	407

<sup>2)</sup> calculé sur 1 an

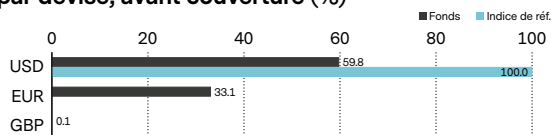
**Positions principales (%)**

4.45% Saka Energy Indo 05.05.2024 Reg-S Senior	2.9
Fin Dept Govt Sharjah 4% 07/28/2050	2.9
Banque Ouest Africaine D 4.7% 10/22/2031	2.8
9.875% Maldives 08.04.2026	2.8
Republic Of Serbia 3.125% 05/15/2027	2.5
6.75% Air Baltic Corp 30.07.2024 Senior	2.3
6.125% Guatemala 01.06.2050 Reg-S Senior	2.2
6.375% Central Bk Tunisia 15.07.2026 Reg-S Senior	2.1
Hungary 4.25% 06/16/2031	2.0
2.55% Montenegro 03.10.2029 Senior	1.9
<b>Total</b>	<b>24.4</b>

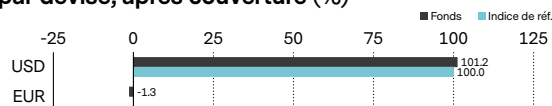
**Répartition géographique (%)**



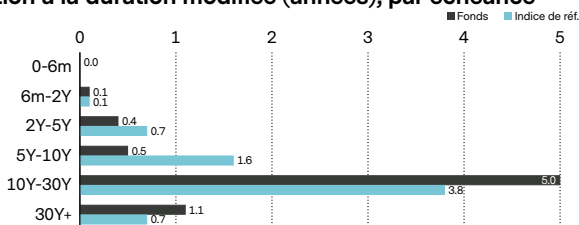
**Répartition par devise, avant couverture (%)**



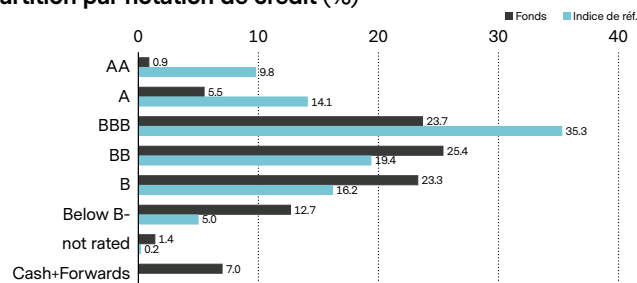
**Répartition par devise, après couverture (%)**



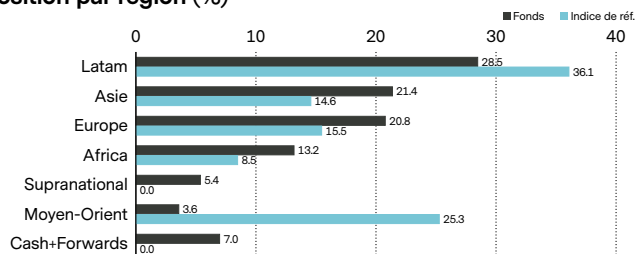
**Contribution à la durée modifiée (années), par échéance**



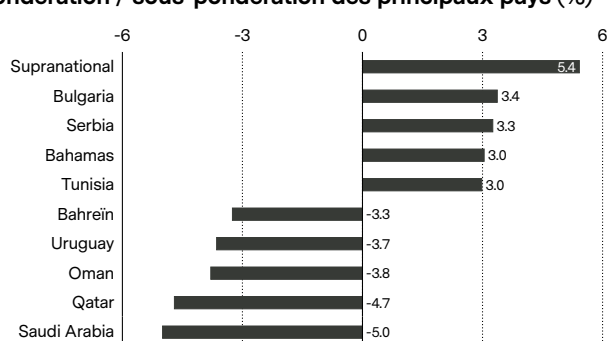
**Répartition par notation de crédit (%)**



**Exposition par région (%)**

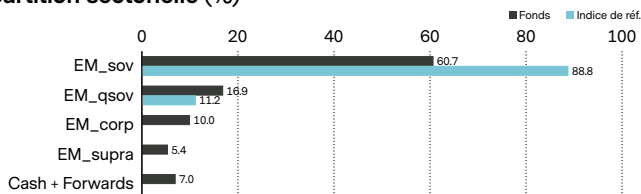


**Surpondération / sous-pondération des principaux pays (%)**



Les valeurs reflètent l'exposition géographique du fonds relative à l'indice de référence.

**Répartition sectorielle (%)**



**Risques**

- La participation au potentiel des titres individuels est limitée.
- Les placements en monnaies étrangères sont soumis aux fluctuations des taux de change.
- Le succès de l'analyse des titres individuels et de leur gestion active ne peut être garanti.
- Il n'existe aucune garantie que l'investisseur récupère le capital investi.
- Les dérivés comportent des risques d'illiquidité, de volatilité ainsi que des fluctuations du levier et du crédit.
- Les taux d'intérêt peuvent varier; s'ils augmentent, les cours des obligations baissent.
- Les placements sur les marchés émergents peuvent être affectés par l'évolution du contexte politique, les fluctuations des monnaies, par l'illiquidité et par la volatilité.

- Les investissements du compartiment peuvent être soumis à des risques de durabilité. Les risques de durabilité auxquels le compartiment peut être soumis sont susceptibles d’avoir un impact limité sur la valeur de ses investissements sur le moyen à long terme dans la mesure où l’approche ESG du compartiment joue un effet d’atténuation.
- La performance du compartiment peut être affectée positivement ou négativement par sa stratégie en matière de durabilité.
- La capacité à atteindre les objectifs sociaux ou environnementaux peut être affectée par des données incomplètes ou inexactes provenant de fournisseurs tiers.
- Des informations sur la manière dont les objectifs sociaux et environnementaux sont atteints et dont les risques de durabilité sont gérés au sein de ce compartiment sont disponibles sur le site [Vontobel.com/SFDR](https://www.vontobel.com/SFDR).

## Glossaire

**Catégorie de part** désigne un ensemble d’actions d’un fonds auxquels s’appliquent des types de clients, des politiques de distribution, des structures de frais, des devises, des montants minimums d’investissement et d’autres caractéristiques distinct(e)s. Les particularités de chaque catégorie de part sont décrites dans le prospectus du fonds. **Catégorie de parts couverte** désigne un type de catégorie de parts qui couvre les risques de change. Elle protège les investisseurs contre des fluctuations non désirées des taux de change, qui peuvent être plus fortes que les performances des investissements sous-jacents. Pour y parvenir, la classe d’actions doit supporter des coûts de couverture, ce qui entraîne un coût total plus élevé pour les investisseurs. **Commission de gestion** désigne une commission qui englobe les coûts facturés à un fonds au titre des services de gestion de portefeuille et, le cas échéant, des services de distribution. **Couverture** décrit les mesures prises pour compenser le risque de perte ou de gain non souhaité, par exemple en couvrant le risque d’exposition au change, un investisseur peut bénéficier de la détention de participations dans différentes sociétés mondiales sans être exposé aux variations des taux de change mondiaux. **Duration**, ou *duration de Macaulay*, désigne le nombre d’années pendant lesquelles un investisseur doit maintenir une position dans une obligation pour que la valeur actuelle des flux de trésorerie de l’obligation soit égale au montant payé pour l’obligation. Plus la *duration* est longue, plus le cours d’une obligation sera affecté par les variations de taux d’intérêt. La *duration* peut également servir à comparer le risque des titres de dette de différentes échéances et différents rendements. **Duration modifiée** désigne une version ajustée de la *duration* de Macaulay et mesure le pourcentage de variation du prix d’une obligation provoqué par un changement de rendement. Elle sert à mesurer la sensibilité des flux de trésorerie d’une obligation à une variation des taux d’intérêt et est plus fréquemment utilisée que la *duration* de Macaulay. **Echéance** indique la période courant jusqu’à la date à laquelle le montant d’investissement initial d’une obligation doit être remboursé. L’« *échéance moyenne* » d’un portefeuille obligataire est calculée en pondérant l’échéance résiduelle de chaque obligation par sa taille relative. **ESG** Les critères environnementaux, sociaux et de gouvernance (ESG) sont un ensemble de mesures ou de notations qui sont utilisées pour sélectionner les investissements potentiels en fonction des problèmes qui pourraient affecter la performance financière et/ou avoir un impact important sur l’environnement et la société. Les critères ESG mentionnés dans ce document sont fournis à titre informatif et ne font pas nécessairement partie du processus d’investissement du fonds. **Forward**, ou *contrat à terme*, désigne un accord entre deux parties pour l’achat ou la vente d’un actif à un prix prédéterminé à une date ultérieure, souvent utilisé à des fins de couverture ou de spéculation ou pour la négociation de matières premières, auquel cas il peut être modulé en fonction d’un montant, d’une date de livraison ou d’un type de matière première (produits alimentaires, métaux, pétrole ou gaz naturel). **Frais courants** désigne la somme des coûts de gestion d’un fonds sur une base continue, tels que les frais de gestion et divers coûts juridiques et d’exploitation. Ils sont calculés de manière rétrospective sur une période de 12 mois sous la forme d’un pourcentage des actifs du fonds. Si les données disponibles sont insuffisantes, par exemple pour les fonds lancés récemment, les frais courants peuvent être estimés à partir de données de fonds aux caractéristiques comparables. **Future**, ou *contrat à terme standardisé*, désigne un accord juridique pour l’achat ou la vente d’une matière première, d’une devise ou d’un titre en particulier à un prix et une date future prédéterminés. Il s’agit de contrats standardisés sur les plans de la qualité et de la quantité, ce qui facilite leur négociation sur une bourse de contrats à terme standardisés. **Indice** désigne un portefeuille qui réunit une large gamme de titres en fonction de règles prédéfinies. Des indices comme le FTSE 100 ou le DAX 30 sont utilisés pour représenter la performance de marchés particuliers et servent donc de points de référence pour mesurer les performances d’autres portefeuilles. Un indice utilisé comme référence à des fins de comparaison de la performance est appelé un « *indice de référence* ». **Instrument dérivé** désigne un titre financier dont le prix est déterminé en fonction d’un indice de référence ou d’un actif sous-jacent, tel que des actions, obligations, matières premières, devises, taux d’intérêt ou indices de marché. Les *contrats à terme*, les *options* et les *credit default swaps* en sont des exemples. **ISIN** désigne le numéro international d’identification des titres (International Securities Identification Number), un code unique qui identifie une émission de titre spécifique. Il est attribué par l’agence de numérotation nationale (national numbering agency, NNA) propre à chaque pays. **Nombre de positions** indique le nombre d’investissements/de titres individuels dans le portefeuille du fonds. **Notation de crédit**, évalue la capacité d’un émetteur obligataire à rembourser à temps l’ensemble de ses dettes (intérêts et principal). Des notations élevées, comme AAA ou Aaa, désignent un risque faible (c’est-à-dire une probabilité de défaut faible), tandis que des notations comme BBB- ou Baa3 indiquent un risque plus élevé. **Option** désigne un instrument financier dérivé dont le prix dépend de la valeur de titres sous-jacents, comme les actions. Les *options de vente/d’achat* confèrent aux acheteurs le droit (mais non l’obligation) d’acheter/de vendre un actif sous-jacent à un prix et à une date convenus. **Politique de distribution** d’un fonds définit la distribution de dividendes de ses classes d’actions aux investisseurs. Les classes d’actions de capitalisation réinvestissent les revenus issus des participations du fonds dans le fonds et ne réalisent pas de distributions aux détenteurs d’actions. Les actions de distribution réalisent généralement de façon périodique des paiements en liquidités aux détenteurs d’actions. **Ratio d’information** mesure la surperformance d’un portefeuille par rapport à l’indice de référence par unité de volatilité de la performance. Il est utilisé afin de mesurer la capacité d’un gérant de portefeuille à générer une surperformance par rapport à un indice de référence. **Ratio de Sharpe** mesure le rendement excédentaire par unité de risque. Le ratio est le rendement moyen supplémentaire obtenu par rapport au taux sans risque par unité de volatilité. Un portefeuille avec un ratio de Sharpe plus élevé est considéré comme supérieur à ses concurrents. **Rendement à échéance (YTM) hedgé à une devise** fournit le rendement à l’échéance dans une devise après prise en compte des coûts de couverture de tous les actifs libellés dans autres devises. **Rendement à l’échéance** (Yield to maturity, YTM) mesure la performance d’un fonds si toutes les obligations du portefeuille du fonds étaient détenues jusqu’à leur date d’échéance. Le ratio est exprimé sous la forme d’une performance annuelle en pourcentage. **Rendement au pire** (YTW, Yield to worst) désigne la performance annuelle potentielle la plus faible d’une obligation qui ne fait pas défaut, par exemple, si une obligation est remboursée par l’émetteur avant l’échéance. **Spread ajusté pour l’optionnalité**, **OAS** (Option-adjusted spread), mesure le différentiel de rendement entre une obligation avec une option intégrée et le taux de rendement sans risque. Il permet de comparer le prix des obligations avec différentes options intégrées. Généralement, un OAS plus important indique des performances plus élevées, mais également des risques accrus. **SRRI** est une valeur basée sur la volatilité d’un fonds, qui donne une indication du profil de risque et de récompense global du fonds. **Swing pricing** désigne un mécanisme standard du secteur destiné à protéger les investisseurs à long terme d’un fonds vis-à-vis des coûts de transaction qui surviennent lors de l’entrée ou de la sortie d’investisseurs dans ledit fonds. Pour cela, la VNI est ajustée respectivement à la hausse ou à la baisse afin que les coûts de transaction entraînés par les souscriptions ou les rachats soient supportés par les investisseurs qui réalisent des opérations dans le fonds. Des informations complètes sur le mécanisme Swing Pricing figurent dans le prospectus du fonds. **Tracking error** désigne l’écart-type de la différence entre les rendements d’un fonds et son indice de référence, exprimé en pourcentage. Plus le fonds est géré activement, plus la *tracking error* est élevée. **Valeur nette d’inventaire (NAV) / action**, ou *valeur liquidative*, connue également comme le cours de l’action d’un fonds, représente la valeur par action du fonds. Elle est calculée en divisant les actifs du fonds moins ses passifs par le nombre d’actions en circulation. Pour la plupart des fonds, elle est calculée et publiée chaque jour. **VALOR** désigne un numéro d’identification émis par SIX Financial Information et attribué aux instruments financiers en Suisse. **Volatilité** mesure la fluctuation de la performance d’un fonds sur une certaine période. Elle est le plus souvent exprimée par le biais de l’écart-type annualisé. Plus la volatilité est élevée, plus un fonds tend à être risqué. **WKN** (ou Wertpapierkennnummer) désigne un code d’identification des titres enregistrés en Allemagne et émis par l’Institut d’émission et d’administration des titres du pays.

## Remarques importantes

Ce document commercial a été produit par une ou plusieurs sociétés du Groupe Vontobel (collectivement "Vontobel") pour des clients Wholesale/Retail dans AT, CH, DE, ES, FR, IT, LU.

Le présent document ne constitue pas une offre, une incitation ou une recommandation d’achat ou de vente de parts du fonds Vontobel/ des actions du fonds ou de tout autre instrument d’investissement en vue d’effectuer toute transaction ou de conclure tout acte juridique de quelque nature que ce soit, mais sert uniquement à des fins d’information. Les souscriptions aux parts de ce fonds de placement ne devraient être effectuées que sur la base du prospectus de vente («prospectus de vente»), des informations clés pour l’investisseur («KIID»), de ses statuts corporatifs et du dernier rapport annuel et semestriel du fonds, ainsi que sur l’avis d’un spécialiste indépendant en finances, droit, comptabilité et impôts. Avant de conclure tout accord au sujet dudit investissement, il vous appartient de consulter vos conseillers professionnels et/ou en placements qui se prononceront sur son adéquation à votre profil.

Le fonds, la Société de gestion et le Gestionnaire d’investissement ne formulent aucune déclaration ou garantie, expresse ou implicite, quant à l’équité, la justesse, l’exactitude, le caractère raisonnable ou complet d’une évaluation de la recherche ESG et la bonne exécution de la stratégie ESG. Comme les investisseurs peuvent avoir des points de vue différents sur ce qui constitue un investissement durable, le fonds peut investir dans des émetteurs qui ne reflètent pas les convictions et les valeurs d’un investisseur spécifique.

Ce fonds n'a pas d'indice de référence ESG désigné, mais applique un indice de référence conventionnel dont la construction ne tient pas compte des critères ESG.

La performance historique ne saurait préjuger des résultats actuels ou futurs. Les performances ne prennent pas en compte les commissions et les frais prélevés lors de l'émission ou du rachat des parts. Le rendement du fonds peut augmenter ou diminuer en fonction des fluctuations monétaires. La valeur des devises d'investissement peut augmenter ou diminuer et il n'y a aucune garantie de remboursement de l'intégralité ou d'une partie du capital investi.

Ces documents peuvent être obtenus gratuitement auprès des points de vente agréés, au siège du fonds, 11-13 Boulevard de la Foire, L-1528 Luxembourg Vous trouverez de plus amples informations sur le fonds dans les derniers prospectus, les rapports annuels et semestriels ainsi que les informations clés pour l'investisseur («KIID»). Vous pouvez aussi télécharger ces documents sur notre site Internet à l'adresse [vontobel.com/am](http://vontobel.com/am). Un résumé des droits des investisseurs est disponible en anglais via le lien suivant: [www.vontobel.com/vamsa-investor-information](http://www.vontobel.com/vamsa-investor-information). Le représentant en Suisse: Vontobel Fonds Services AG, Gotthardstrasse 43, 8022 Zurich, en tant qu'agent payeur en Suisse: Bank Vontobel AG, Gotthardstrasse 43, 8022 Zurich, auprès de B. Metzler seel. Sohn & Co. KGaA, Untermainanlage 1, 60311 Frankfurt/Main, , auprès de Erste Bank der oesterreichischen Sparkassen AG, Graben 21, A-1010 Vienne, en tant qu'agent payeur en Autriche. Les KIID sont disponibles en français. Pour plus d'informations sur le fonds, nous vous prions de vous référer au Document d'Information Clé pour l'Investisseur (DICI). Pour de plus amples informations en Italie consultez le Modulo di Sottoscrizione: Vontobel Asset Management S.A., Milan Branch, Piazza degli Affari, 3, 20123 Milano, téléphone: 02 6367 3444, e-mail: [clientrelation@vontobel.it](mailto:clientrelation@vontobel.it). En Espagne, les fonds autorisés à la distribution publique sont enregistrés auprès de la CNMV espagnole sous le numéro 280 dans le Registre des sociétés d'investissement collectif étrangères. Vous pouvez obtenir la version espagnole des KIID auprès de Vontobel Asset Management S.A., Spain Branch, Paseo de la Castellana, 95, Planta 18, E-28046 Madrid ou par voie électronique à [atencionalcliente@vontobel.es](mailto:atencionalcliente@vontobel.es). Au **Chili**, les fonds ne peuvent pas être offerts publiquement, ni en tant qu'entité de Vontobel, ni dans le cadre d'un enregistrement auprès de la superintendance des valeurs mobilières et des assurances du Chili (Superintendencia de Valores y Seguros, SVS) conformément à la loi sur les valeurs mobilières n° 18.045. L'offre des instruments mentionnés dans cette présentation est soumise à la règle générale n° 336 émise par la SVS. L'objet de cette offre est constitué de titres qui ne sont pas inscrits au registre des valeurs mobilières (Registro de Valores) de la SVS, ni au registre des valeurs étrangères (Registro de Valores Extranjeros) de la SVS ; par conséquent, ces titres ne sont pas soumis à la surveillance de la SVS. Étant donné que les titres ne sont pas enregistrés au Chili, l'émetteur n'est pas tenu de mettre à la disposition du public des informations sur les titres au Chili. Les titres ne pourront pas faire l'objet d'une offre publique au Chili, sauf s'ils sont enregistrés auprès du registre des titres pertinent du SVS. Veuillez noter que certains compartiments sont exclusivement disponibles pour les investisseurs qualifiés. Cette communication est destinée à l'information des investisseurs institutionnels uniquement (qualifiés comme tels par les lois de la République du Pérou) et ne constitue ni une offre de services financiers, ni une recommandation ou une offre d'achat ou de vente de parts d'un instrument financier. Les actions du fonds n'ont pas été et ne seront pas enregistrées au registre public du marché des valeurs (Registro Público del Mercado de Valores) tenu par la superintendance péruvienne du marché des valeurs (Superintendencia del Mercado de Valores, SMV).

Toutes les données du présent document, y compris les informations sur les fonds, sont obtenues ou calculées par Vontobel. Toutes les données sont à la date du document, sauf indication contraire. Bien que Vontobel soit d'avis que les informations figurant dans le présent document s'appuient sur des sources fiables, Vontobel décline toute responsabilité quant à la qualité, l'exactitude, l'actualité et l'exhaustivité desdites informations. Sauf autorisation émanant des lois de droits d'auteur, aucune de ces informations ne pourra être reproduite, adaptée, téléchargée pour une tierce partie, reliée, mise en exergue, publiée, distribuée ou transmise sous quelque forme que ce soit par quelque processus que ce soit sans le consentement écrit spécifique de Vontobel. Dans toute la mesure permise par la législation applicable, Vontobel décline toute responsabilité résultant de toute perte ou de tout dommage que vous encourez occasionné(e) par l'utilisation ou l'accès aux présentes informations, ou de son incapacité à fournir les présentes informations. Notre responsabilité pour négligence, violation contractuelle ou contravention à la loi résultant de notre incapacité à fournir les présentes informations dans leur intégralité ou en partie, ou pour tout problème posé par ces informations, qui ne peut être licitement exclu, se limite à la retransmission des présentes informations en intégralité ou en partie ou au paiement pour assurer cette retransmission, à notre gré et dans la mesure autorisée par la loi en vigueur. Aucun exemplaire du présent document ni aucune copie de celui-ci ne peuvent être distribués dans toute juridiction où sa distribution est limitée par la loi. Les personnes recevant le présent document doivent être conscientes de ces restrictions et les accepter. Ce document en particulier ne doit être ni distribué ni remis à des personnes américaines ni être distribué aux Etats-Unis. Toutes les entreprises décrites dans ce document peuvent, mais ne doivent pas, faire l'objet d'une position dans nos portefeuilles. Tous les pronostics, toutes les prévisions, estimations et autres hypothèses de ce document se basent sur une série d'estimations et d'hypothèses. Aucune garantie ne saurait être donnée quant au fait que ces estimations et hypothèses s'avèrent exactes si bien que les résultats effectifs peuvent fortement différer de ceux pronostiqués.

**TOUT INDICE RÉFÉRENCÉ ICI EST LA PROPRIÉTÉ INTELLECTUELLE (Y COMPRIS LES MARQUES DÉPOSÉES) DU FOURNISSEUR DE LICENCE CONCERNÉ. TOUT PRODUIT BASÉ SUR UN INDICE N'EST EN AUCUN CAS PARRAINÉ, APPROUVÉ, VENDU OU PROMU PAR LE CONCÉDANT DE LICENCE CONCERNÉ ET CELUI-CI N'A AUCUNE RESPONSABILITÉ À CET ÉGARD.** Pour plus de détails, veuillez consulter le site [vontobel.com/terms-of-licence](http://vontobel.com/terms-of-licence).

Vontobel Asset Management S.A.  
18, rue Erasme, L-1468 Luxembourg  
Luxembourg

[luxembourg@vontobel.com](mailto:luxembourg@vontobel.com)  
[www.vontobel.com/am](http://www.vontobel.com/am)