

## Vontobel Fund II - Duff & Phelps Global Listed Infrastructure H (hedged)

Approvato per investitori Wholesale/Retail in: CH

### Obiettivo d'investimento

Questo fondo azionario cerca di ottenere una crescita del capitale a lungo termine, nel rispetto della diversificazione del rischio.

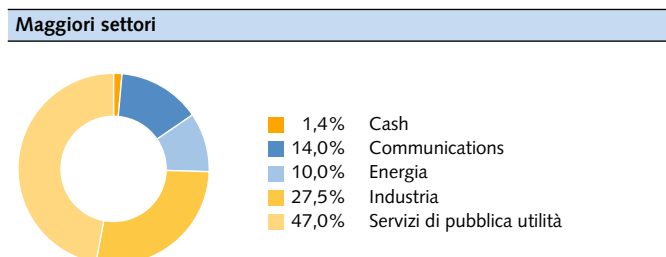
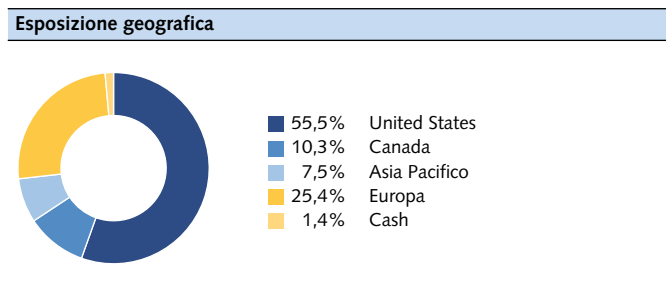
### Caratteristiche principali

Il fondo investe a livello globale in un portafoglio incentrato su azioni di società dei settori delle telecomunicazioni, dei servizi pubblici, dei trasporti e dell'energia che possiedono o gestiscono infrastrutture di alta qualità. Le aziende sono selezionate con modelli di business coerenti e moderatamente prevedibili che offrono un potenziale di redditività elevata e sostenibile, un solido apprezzamento del capitale e una solida crescita dei dividendi.

### Approccio

Il team di esperti in investimenti utilizza un processo di selezione basato sull'analisi fondamentale e di valore delle aziende. Si concentrano sull'identificazione delle azioni sottovalutate con potenziale di rendimenti superiori. Il team gestisce il portafoglio in modo flessibile, valutando continuamente le condizioni di mercato e gli sviluppi futuri, cercando di partecipare ai mercati in crescita e di proteggere il capitale durante i mercati in calo.

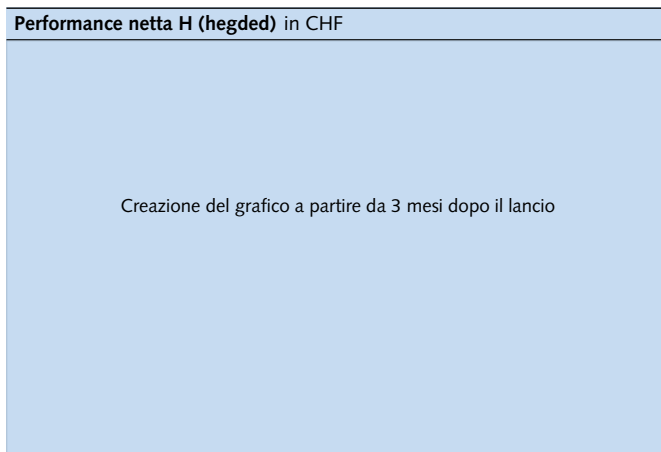
Maggiori posizioni	
Nextera Energy Inc	6,7%
American Tower	6,2%
Crown Castle International Corp	4,5%
Dominion Resources Inc	4,3%
Transurban Group Shs	4,2%
Union Pacific Corp Shs	4,2%
Aena SME SA	3,6%
Cellnex Telecom S.A.	3,2%
Sempra Energy	3,2%
Enbridge Inc	3,0%



Fonte: Duff & Phelps Investment Management Company

Performance netta (in %) H (hedged)								
	1 mese	YTD	2019	2018	2017	3 a. p.a.	5 a. p.a.	Dall'inizio
Portafoglio	n.a.	n.a.	n.a.	n.a.	n.a.	n.a.	n.a.	0,8
Indice	n.a.	n.a.	n.a.	n.a.	n.a.	n.a.	n.a.	1,4
	<b>10.15 - 09.16</b>	<b>10.16 - 09.17</b>	<b>10.17 - 09.18</b>	<b>10.18 - 09.19</b>	<b>10.19 - 09.20</b>			
Portafoglio	n.a.	n.a.	n.a.	n.a.	n.a.			

Indice di comparazione: FTSE Developed Core Infrastructure 50/50 Index



Dati del fondo	
Gestore di Portafoglio	Connie Luecke / Steven Wittwer
Sede del gestore di Portafoglio	Chicago
Domicilio del fondo	Lussemburgo
Valuta del fondo	USD
Valuta della classe	CHF
NAV	100,84
Massimo dall'inizio	101,18
Minimo dall'inizio	99,10
Patrimonio fondo in mio	189,24 USD
Volume della classe in mio	0,00 CHF
Commissioni di gestione	1,65%
Data di lancio	22.09.2020
Prezzo di lancio	100,00
Relazione di bilancio del rendiconto ann.	31. marzo
ISIN	LU2227303174
Numero di valore	56895693
Bloomberg	VOGLIHH LX

**Opportunità**

- + Ampia diversificazione su numerosi titoli
- + Possibili extrarendimenti da analisi dei singoli titoli e gestione attiva
- + Possibili guadagni sul capitale investito
- + Il ricorso a strumenti derivati a fini di copertura potrebbe migliorare la performance del comparto e accrescere i rendimenti
- + Sono possibili aumenti dei prezzi degli investimenti in virtù delle variazioni a livello di mercati, settori e società
- + Diversificazione dell'universo d'investimento sui mercati azionari globali
- + Possibili profitti da investimenti in strumenti liquidi dei mercati monetari che presentano una minore sensibilità ai tassi d'interesse rispetto alle obbligazioni a più lungo termine
- + Gli investimenti in monete estere possono generare guadagni sui cambi

**Rischi**

- Ridotta partecipazione al potenziale dei singoli titoli
- Non si garantisce il successo delle analisi dei singoli titoli e della gestione attiva
- Non si garantisce che gli investitori potranno recuperare il capitale investito
- Gli strumenti derivati comportano rischi di liquidità, effetto leva e oscillazione del credito, illiquidità e volatilità
- Le imprese impegnate nel settore delle infrastrutture sono esposte al rischio del monopolio del settore pubblico
- Sono possibili oscillazioni dei prezzi degli investimenti in virtù delle variazioni a livello di mercati, settori ed emittenti
- L'universo d'investimento può comportare investimenti in paesi in cui le borse locali non si qualificano ancora come borse riconosciute
- Gli investimenti del mercato monetario sono associati ai rischi del mercato monetario, come oscillazioni dei tassi d'interesse, rischio d'inflazione e instabilità economica.
- Gli investimenti in monete estere sono soggetti a oscillazioni dei cambi

**Importante avvertenza legale:**

Questo documento pubblicitario è stato prodotto per distribuzione con clienti Wholesale/Retail nei paesi seguenti: CH.

Il presente documento ha scopi unicamente informativi e non costituisce né un'offerta, né una richiesta di acquisto né una raccomandazione per la sottoscrizione o vendita di quote del fondo/shares of the fund, né uno strumento di investimento per influire su qualsiasi transazione o per concludere un qualsiasi atto legale. Eventuali sottoscrizioni di quote del fondo gestito da una società di investimento dovrebbero avvenire esclusivamente sulla base del prospetto di vendita («Prospetto di vendita»), dei documenti contenenti le informazioni chiave per gli investitori della SICAV ("KIID"), dello statuto nonché delle ultime relazioni annuali e semestrali del fondo e dopo aver richiesto la consulenza di un esperto indipendente in materia finanziaria, legale, contabile e fiscale). Prima di sottoscrivere un accordo relativo a un investimento citato nel presente documento, gli investitori devono consultare il proprio consulente finanziario e/o d'investimento in merito all'adeguatezza dell'investimento per le loro esigenze.

In particolare segnaliamo i seguenti rischi: Gli investimenti in derivati sono spesso sottoposti ai rischi dei mercati sottostanti o degli strumenti di base nonché al rischio emittente, e comportano spesso maggiori rischi degli investimenti diretti. L'universo d'investimento può comportare investimenti in paesi in cui le borse locali non si qualificano ancora come borse riconosciute. Gli investimenti del mercato monetario sono associati ai rischi del mercato monetario, come oscillazioni dei tassi d'interesse, rischio d'inflazione e instabilità economica.

La performance storica non è un indicatore della performance corrente o futura. I dati della performance non tengono conto di commissioni o spese eventualmente applicabili e addebitate al momento dell'emissione e del riscatto delle quote. Si avverte che il rendimento può aumentare o diminuire a causa delle eventuali oscillazioni del cambio. Il valore del denaro investito nel fondo può aumentare o diminuire e non esiste alcuna garanzia che sia possibile riscattare l'intero capitale investito o parte dello stesso.

Tali documenti sono disponibili gratuitamente presso Vontobel Fonds Services AG, Gotthardstrasse 43, CH-8022 Zurigo, quale rappresentante in Svizzera, Bank Vontobel AG, Gotthardstrasse 43, CH-8022 Zurigo, quale ufficio di pagamento in Svizzera. Per ulteriori informazioni sul fondo fare riferimento all'ultimo prospetto, alle relazioni annuali e semestrali e ai documenti contenenti le informazioni chiave per gli investitori («KIID»). Questi documenti si possono scaricare dal nostro sito web all'indirizzo [vontobel.com/am](http://vontobel.com/am). Vontobel Fonds Services AG, Gotthardstrasse 43, CH-8022 Zurigo, quale rappresentante in Svizzera, Bank Vontobel AG, Gotthardstrasse 43, CH-8022 Zurigo, quale ufficio di pagamento in Svizzera,

Pur ritenendo che le informazioni ivi contenute provengano da fonti attendibili, Vontobel Asset Management AG ("Vontobel") non può assumersi alcuna responsabilità in merito alla loro qualità, correttezza, attualità o completezza. Fatta eccezione per i casi consentiti dalla legge in vigore sui diritti d'autore, è fatto divieto di riprodurre, adattare, caricare su parti terze, collegare, inquadrare, pubblicare, distribuire o trasmettere queste informazioni in qualsiasi forma con qualsiasi processo senza lo specifico consenso scritto di Vontobel. Nella misura massima consentita dalla legge, Vontobel non sarà resa responsabile in alcun modo per eventuali perdite o danni subiti in seguito all'utilizzo o all'accesso a queste informazioni o a causa di un errore di Vontobel nel fornire queste informazioni. La nostra responsabilità per omissioni, violazioni contrattuali o infrazioni di qualsiasi legge come conseguenza di un nostro errore nel fornire queste informazioni o parte di esse, ovvero per qualsiasi problema connesso con queste informazioni, che non sia possibile escludere legittimamente, è limitata a nostra discrezione e nella misura massima consentita dalla legge, alla sostituzione delle presenti informazioni o parte di esse o al pagamento a voi per la sostituzione di queste informazioni o parti di esse. È vietata la distribuzione del presente documento o di copie dello stesso in giurisdizioni che non ne consentano legalmente la distribuzione. Le persone che ricevono il presente documento dovrebbero essere consapevoli di rispettare tali limitazioni. In particolare il presente documento non deve essere distribuito o consegnato a US Persons e non deve essere distribuito negli Stati Uniti.

Vontobel Asset Management AG  
Telefon +41 (0)58 283 71 50  
[vontobel.com/am](http://vontobel.com/am)

## Glossario

### Alfa di Jensen

Indicatore di rendimento. Se il rendimento medio di un titolo o di un portafoglio è superiore al suo rendimento atteso, l'alfa è positivo. Se invece il rendimento medio è inferiore, l'alfa è negativo.

### Benchmark

Un indice utilizzato per misurare la performance di un fondo d'investimento con l'obiettivo di replicare il rendimento di tale indice o di definire l'asset allocation di un portafoglio o di calcolare le commissioni di performance.

### Beta

Una misura della sensibilità, espressa come variazione percentuale media del prezzo di un fondo quando il mercato (benchmark) sale o scende dell'1%. Un valore superiore (inferiore) a 1 significa che in media il fondo presenta una volatilità superiore (inferiore) a quella del benchmark. Il dato è calcolato su tre anni.

### Cedola media ponderata

La cedola è il tasso d'interesse annuo pagato dall'emittente di un'obbligazione sul valore nominale di quest'ultima.

### Commissione di gestione

Si tratta di una commissione che copre tutti i costi legati ai possibili servizi resi in relazione alla gestione e alla distribuzione degli investimenti. Per una descrizione completa di questa commissione si rimanda al prospetto informativo.

### Commissione di performance

Il pagamento corrisposto a un Gestore qualora siano raggiunti determinati livelli di performance (spesso superiori a quelli stabiliti nell'obiettivo d'investimento) in un dato periodo. Per una descrizione completa di questa commissione si rimanda al prospetto informativo.

### Copertura

Quando una classe di azioni è definita con copertura («Classe di azioni con copertura»), si persegue lo scopo di coprire il valore patrimoniale netto nella valuta di riferimento del comparto/fondo rispetto alla valuta della classe di azioni con copertura.

### Duration (duration modificata)

La duration indica quanto la quotazione di un'obbligazione può essere influenzata da una variazione dei tassi d'interesse.

### Duration effettiva

È una misura dell'impatto potenziale sul prezzo di un'obbligazione o di un portafoglio di una variazione dell'1% dei tassi d'interesse su tutte le scadenze.

### Indice di riferimento

La differenza rispetto al benchmark è che l'indice di riferimento non viene utilizzato per calcolare le commissioni di performance.

### Indice di Sharpe

L'indice di Sharpe rappresenta la remunerazione aggiuntiva per unità di rischio rispetto a un investimento privo di rischio. Indica il grado di performance conseguito per un dato livello di rischio.

### Information ratio

L'information ratio (IR) è il rapporto tra i rendimenti del portafoglio superiori a quelli del benchmark e la volatilità di tali rendimenti.

### NAV

Il valore patrimoniale netto (NAV) rappresenta il valore con riferimento a ciascuna azione. Si calcola dividendo il valore patrimoniale netto complessivo del fondo (ossia il valore delle sue attività meno le sue passività) per il numero di azioni in circolazione.

### Rendimento alla scadenza

Il tasso di rendimento previsto su un'obbligazione qualora quest'ultima sia mantenuta fino alla data di scadenza.

### TER

Le commissioni e i costi strumentali addebitati per la gestione di organismi d'investimento collettivo del risparmio sono comunicati utilizzando il Total Expense Ratio (TER), un indicatore riconosciuto a livello internazionale. Questo indice esprime la somma di tutte le commissioni e i costi strumentali addebitati su base costante a carico del patrimonio dell'organismo d'investimento collettivo (spese operative), calcolati retroattivamente come percentuale del patrimonio netto.

### Tracking error

Misura dello scarto tra il rendimento di un fondo e quello del benchmark in un determinato periodo, espressa in percentuale. Più passiva è la gestione del fondo, minore è il tracking error.

### Volatilità

La volatilità (o rischio o deviazione standard) è un indicatore dell'ampiezza delle fluttuazioni della performance annualizzata di un fondo in un dato periodo.

### Yield to worst

È il rendimento minimo potenziale ottenibile su un'obbligazione senza che l'emittente si dichiari insolvente. Si calcola sulla base degli scenari più pessimistici relativi all'emissione, stimando i rendimenti che si conseguirebbero se l'emittente si avvallesse di clausole.