Vontobel

Factsheet mensile / 31.10.2026

Vontobel Fund - Sustainable Emerging Markets Debt I, USD

Morningstar Rating al 30.09.2026 ★★★

Documento di marketing per gli investitori istituzionali in: CH

Obiettivo di investimento
Questo fondo obbligazionario a gestione attiva mira a sovraperformare il J.P. Morgan ESG EMBI Global Diversified Index su un periodo mobile di 3 anni.

Principali caratteristiche
Nel rispetto della diversificazione del rischio, il fondo investe nei mercati emergenti su tutto lo spettro dei rating creditizi, prevalentemente in obbligazioni, titoli di debito e titoli fruttiferi analoghi in valuta forte di emittenti sovrani e societari. Può essere investito in larga misura in tali titoli del segmento high yield. Si applicano limiti specifici per determinati strumenti, tra cui obbligazioni distressed, convertibili, CoCo o con warrant, ABS e MBS. Il fondo può ricorrere a strumenti derivati per raggiungere il proprio obiettivo di investimento. Considera criteri di sostenibilità specifici nella valutazione dei potenziali investimenti, coniugando la promozione di caratteristiche ambientali e/o sociali con un impegno a effettuare il 50% di investimenti sostenibili. Il team di investimento dispone di piena discrezionalità.

Approccio
Il team di investimento punta all'ottimizzazione degli spread per un dato livello di rischio, basandosi su ricerca approfondita e un modello di valutazione proprietario. Adatta dinamicamente il portafoglio ai mercati in evoluzione, puntando a cogliere le opportunità e controllare il rischio.

Indicatore sintetico di rischio (SRI)

L'SRI è un'indicazione orientativa del livello di rischio di questo prodotto rispetto ad altri prodotti. Esso esprime la probabilità che il prodotto subisca perdite monetarie a causa di movimenti sul mercato o a causa della nostra incapacità di pagarvi quanto dovuto.

1	2	**3**	4	5	6	7

◄ Rischio più basso — Rischio più alto ►

L'SRI presuppone che il prodotto sia mantenuto per 5 anni.

Gestione di portafoglio	Dario Scheurer / Wouter Van Overfelt
Domicilio del fondo, Forma giuridica, SFDR	Lussemburgo, UCITS, Art. 8
Valuta del fondo / classe di azioni	USD / USD
Data di lancio del fondo / classe di azioni	30.09.2020 / 30.09.2020
Dimensioni del fondo	USD 934.69 mln
Net asset value (NAV) / azione	USD 122.31
Benchmark	J.P. Morgan Screened Tilted and Reweighted EMBI Global Diversified Index
ISIN / WKN / VALOR	LU2145396086 / A2QD0S / 53671344
Commissione di gestione	0.625%
Spese correnti (incl. comm. gest.) al 28.02.2026	0.76%
Comm. d' ingresso / conversione / rimborso, max.[1)]	5.00% / 1.00% / 0.30%
Swing Pricing giustificato	Si
Politica di distribuzione	capitalizzazione

[1)] Consultare il distributore di fondi per le eventuali commissioni applicabili.

Caratteristiche del portafoglio	Fondo	Benchmark
Volatilità, annualizzata[2)]	6.78%	6.55%
Sharpe ratio[2)]	0.90	
Information ratio[2)]	0.79	
Duration modificata (anni)	6.27	6.24
Rating creditizio medio	BBB-	BB+
Numero di posizioni	147	805
Rendimento alla scadenza (YTM)	7.07%	6.62%
YTW compresi i contratti forward valutari	7.72%	
Rendimento minimo (YTW)	7.02%	6.61%
Tracking Error, ex-post[2)]	1.33%	
Option-adjusted spread (basis points)	304	197

[2)] calcolato su 3 anni

Performance storiche (rendimento netto %)

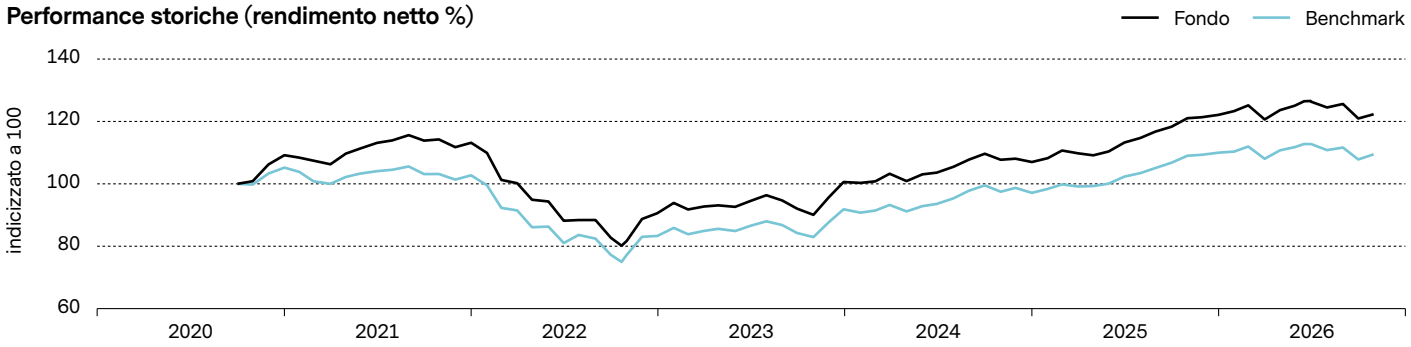

I rendimenti passati non sono indicativi di quelli futuri. I dati della performance non tengono conto delle commissioni e delle spese applicate all'emissione e al riscatto delle quote. I rendimenti si intendono al lordo di oneri fiscali. Il rendimento del fondo puo' essere il risultato di fluttuazioni valutarie in aumento o in diminuzione. Strategia d'investimento modificata al 06.05.2025.

	1 m	da iniz. anno	2016	2017	2018	2019	2020	2021	2022	2023	2024	2025	3 anni p.a.	5 anni p.a.	dall' inizio
Fondo	1.1	0.2	n.a.	n.a.	n.a.	n.a.	n.a.	3.7	-20.0	11.0	6.4	14.1	10.7	1.4	22.3
Benchmark	1.5	-0.5	n.a.	n.a.	n.a.	n.a.	n.a.	-2.3	-18.9	10.3	5.7	13.3	9.7	1.2	9.5

Maggiori posizioni (%)

6.625% United Mex States 29.01.2038 Senior	3.3
5.95% Costa Rica 27.04.2033 Reg-S Senior	2.9
3.5% Argentina 09.07.2041 FRN Senior	2.6
5.5% Brazil 23.04.2036 Senior	2.5
6.9% Ecuador 31.07.2035 FRN Reg-S Senior	2.1
2.125% Hungary 22.09.2031 Reg-S Senior	2.0
6.875% Cote d'Ivoire 17.10.2040 Reg-S Senior	1.7
6.25% BOAD 14.10.2040 Reg-S Senior	1.7
5.375% Poland 12.02.2035 Senior	1.6
3% Peru 15.01.2034 Senior	1.6
Totale	**22.0**

Ripartizione geografica (%)

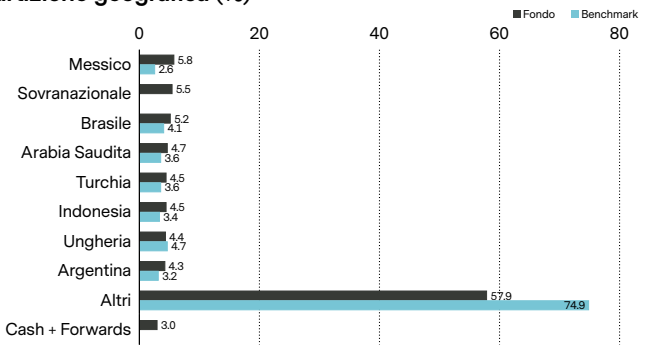

Il fondo ha la possibilità di acquisire derivati su tassi di interesse, che possono incidere sul profilo di rischio/rendimento del fondo. Tali investimenti non sono indicati nel grafico.

Ripartizione per valuta, prima dell' hedging (%)

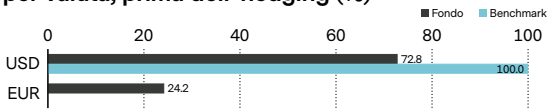

Ripartizione per valuta, dopo hedging (%)

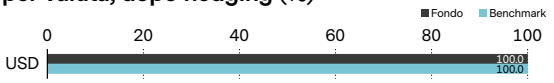

Contributo alla modified duration (anni), per scadenza

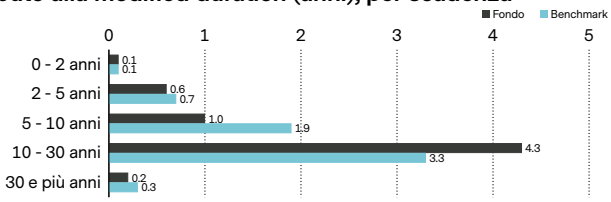

Ripartizione per rating creditizio (%)

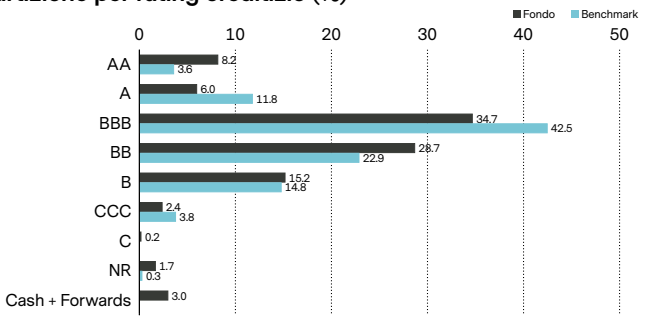

Esposizione regionale (%)

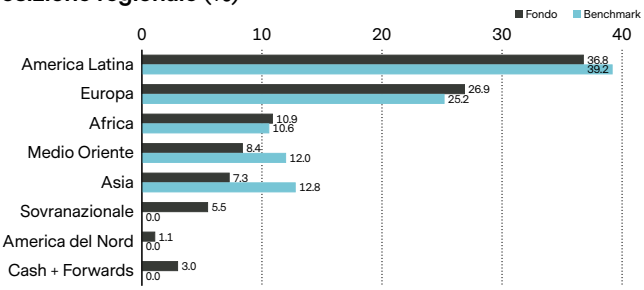

Il fondo ha la possibilità di acquisire derivati su tassi di interesse, che possono incidere sul profilo di rischio/rendimento del fondo. Tali investimenti non sono indicati nel grafico.

Sovrappesi / sottopesi dei paesi principali (%)

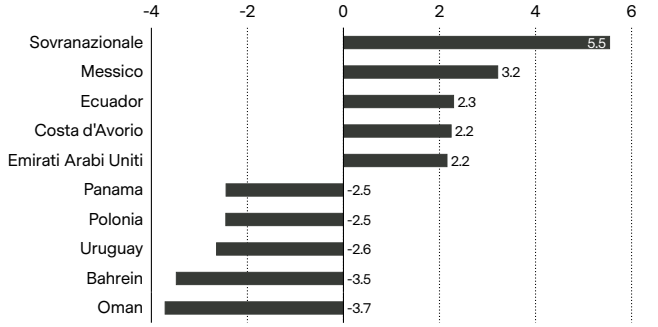

I valori mostrano l'esposizione relativa del fondo per paese rispetto a l'indice di riferimento.

Ripartizione settoriale (%)

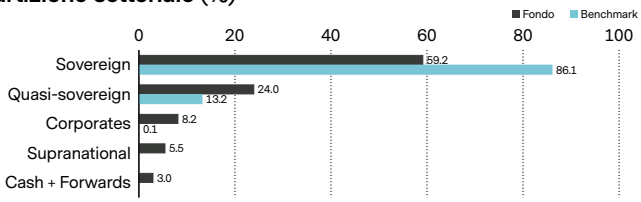

Esclusione attività economiche [3)]

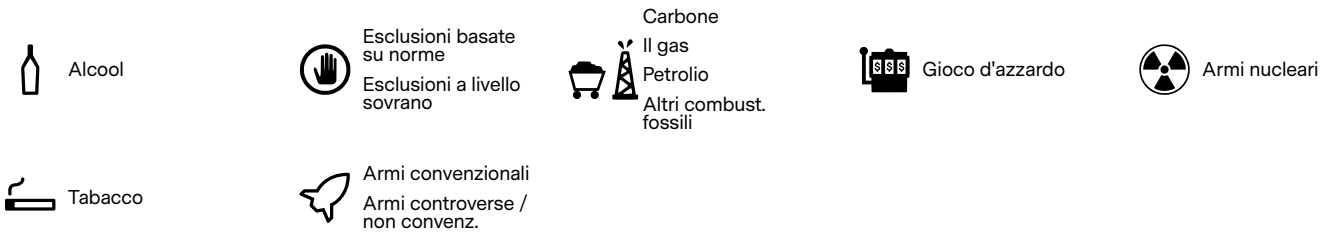

3) Possono essere applicati dei soglie. Per ulteriori dettagli si rimanda a vontobel.com/sfdr e al sito web di ciascun fondo.

Rischi

Investire nel Comparto comporta i seguenti rischi, descritti in dettaglio nella sezione «Rischi» del Prospetto di vendita. La tabella sottostante illustra quali rischi sono specificamente collegati al Comparto e potrebbero influire su un investimento nel Comparto.

Rischi dei fondi d'investimento	Rischi di gestione degli investimenti	Altri rischi
– Rischio di performance	– Rischio obbligazionario	– Rischio di sostenibilità
– Rischio di mercato	– Rischio di credito	
– Rischio operativo	– Rischio di tasso d'interesse	
– Rischio di liquidità	– Rischio di investimento High Yield	
	– Rischio del debito sovrano	
	– Rischio ABS/MBS/CLO	
	– Rischio CoCo Bond	
	– Rischi degli strumenti finanziari derivati	
	– Rischio Total Return Swap	
	– Rischio dei mercati emergenti	
	– Rischio di cambio	
	– Rischio di trading valutario	
	– Rischio della strategia ESG	

Qualsiasi di questi rischi potrebbe comportare per un Comparto la perdita di denaro, una performance inferiore rispetto a investimenti analoghi, un'elevata volatilità del prezzo della Quota o il mancato raggiungimento dell'obiettivo d'investimento in qualsiasi periodo di tempo. Non vi è alcuna garanzia che l'investitore recuperi il capitale investito.

Glossario

Benchmark è un indice, tasso o combinazione di entrambi al quale vengono raffrontati i fondi per misurarne la performance relativa. **Classe di azioni** comparto di un fondo differenziato in termini di tipologia di clienti, politica di distribuzione, struttura delle commissioni, valuta, investimento minimo o altre caratteristiche. Le caratteristiche di ciascuna classe di azioni sono descritte nel prospetto informativo. **Classe di azioni con copertura** è una tipologia di classe di azioni che copre i rischi valutari. Protegge gli investitori dalle oscillazioni indesiderate dei cambi che possono essere maggiori dei rendimenti dell'investimento sottostante. Per raggiungere questo obiettivo, la classe di azioni deve coprire i costi di copertura, il che comporta un costo totale più elevato per gli investitori. **Commissione di gestione** è una commissione che copre tutti i costi a carico di un fondo in relazione ai servizi di gestione del portafoglio e, se del caso, ai servizi di distribuzione. **Copertura** descrive le misure adottate per compensare il rischio di perdita o guadagno indesiderato, ad esempio coprendo il rischio di esposizione alla valuta estera, un investitore può trarre benefici dalla detenzione di una gamma diversificata di società globali senza essere esposto alle oscillazioni globali dei cambi. **Duration modificata** è una versione corretta della Macaulay duration che misura la variazione percentuale del prezzo di un'obbligazione a seguito di una variazione del rendimento. Viene utilizzata per misurare la sensibilità dei flussi di cassa di un'obbligazione alla variazione dei tassi d'interesse ed è più comunemente impiegata rispetto alla Macaulay duration. **Forward** o contratto forward, accordo tra due parti per l'acquisto o la vendita di un asset a un prezzo prestabilito in una data futura, spesso usato per scopi di copertura o per lo scambio di materie prime, dove un contratto forward può essere personalizzato per un importo, una data di consegna e un tipo di materia prima (ad es. alimenti, metalli, petrolio o gas naturale). **Future** o contratto future è un accordo giuridico per l'acquisto o la vendita di un particolare titolo, valuta o asset di una materia prima in un momento futuro a un prezzo prestabilito. I futures sono contratti standardizzati in termini di qualità e quantità, il che semplifica il trading su una borsa di mercato dei futures. **Information ratio** è un indicatore dell'eccesso di rendimento del portafoglio rispetto all'indice di riferimento per unità di volatilità del rendimento. È utilizzato per misurare la capacità di un gestore di portafoglio di generare rendimenti superiori rispetto a un indice di riferimento. **ISIN** (International Securities Identification Number) codice univoco che identifica uno specifico titolo finanziario. Viene assegnato dalla rispettiva agenzia di codifica nazionale (NNA, national numbering agency) di un Paese. **Net asset value (NAV) / azione**, o valore patrimoniale netto per azione, noto anche come prezzo delle quote di un fondo, rappresenta il valore per quota. Si calcola dividendo il patrimonio del fondo al netto delle passività per il numero di quote in circolazione. Per la maggior parte dei fondi è calcolato e pubblicato quotidianamente. **Numero di posizioni** indica il numero di singoli investimenti/titoli inclusi nel portafoglio del fondo. **Option-adjusted spread**, o spread corretto in base all'opzione, misura il differenziale di rendimento tra un'obbligazione con un'opzione incorporata e il tasso di rendimento privo di rischio. Permette di confrontare i prezzi delle obbligazioni con diverse opzioni incorporate. Solitamente un OAS più ampio indica rendimenti maggiori a fronte di rischi più elevati. **Opzione** è uno strumento finanziario derivato il cui prezzo dipende dal valore dei titoli sottostanti, come le azioni. Le opzioni call/put danno agli acquirenti il diritto (ma non l'obbligo) di acquistare/vendere un asset sottostante a un prezzo e a una data concordati. **Politica di distribuzione** in un fondo definisce la distribuzione dei dividendi agli investitori in base alle classi di azioni. Le classi di azioni ad accumulazione reinvestono il reddito ricevuto dalle partecipazioni al fondo e non lo distribuiscono agli azionisti. Le azioni a distribuzione in genere effettuano pagamenti in contanti agli azionisti su base periodica. **Rating creditizio medio** o merito creditizio, valuta la capacità di un emittente obbligazionario di rimborsare puntualmente tutti i propri impegni debitori (interessi e capitale). Rating elevati, come AAA o Aaa, indicano un basso rischio (ossia una bassa probabilità di default), mentre rating come BBB- o Baa3 indicano un rischio maggiore. **Rendimento alla scadenza (YTM)** (yield to maturity) indica il rendimento del fondo se tutte le obbligazioni in portafoglio dovessero essere detenute fino alla data di scadenza. Il rapporto è espresso come rendimento annuo in percentuale. **Rendimento minimo** (YTW, Yield to worst) rappresenta il rendimento annuo potenziale più basso di un'obbligazione che non va in default, ad esempio se un'obbligazione può essere rimborsata dall'emittente prima della scadenza. **Scadenza media** indica il periodo di tempo che intercorre prima che l'importo dell'investimento iniziale di un'obbligazione debba essere rimborsato. In un portafoglio obbligazionario, la "scadenza media" viene calcolata ponderando la scadenza residua di ogni obbligazione per la sua dimensione relativa. **Sharpe ratio** misura l'extra rendimento per unità di rischio. È rappresentato dal rendimento medio in eccesso rispetto al tasso privo di rischio per unità di volatilità. Un portafoglio con un indice di Sharpe più elevato è considerato superiore rispetto agli altri. **Spese correnti** rappresentano la somma dei costi di gestione di un fondo su base continuativa, come la commissione di gestione e vari costi legali e operativi. Sono calcolate in maniera retroattiva su un periodo di 12 mesi e rappresentano una percentuale del patrimonio del fondo. Se i dati disponibili sono insufficienti, ad esempio per i fondi appena lanciati, le spese correnti possono essere stimate utilizzando i dati di fondi con caratteristiche simili. L'**SRI** (Indicatore sintetico di rischio) fornisce un'indicazione del livello di rischio del presente fondo rispetto ad altri prodotti. Per ulteriori dettagli sull'SRI, si prega di consultare il KID. I rischi rilevanti per il fondo sono descritti in dettaglio nel prospetto di vendita. **Swing Pricing giustificato**, o prezzo unico variabile, è un meccanismo standard del settore per proteggere gli investitori a lungo termine in un fondo dai costi di trading che si verificano nell'entrare o nell'uscire dal fondo. Si ottiene rettificando il NAV rispettivamente verso l'alto o verso il basso in modo che i costi di trading aggiuntivi causati dalle sottoscrizioni o dai rimborsi siano sostenuti dagli investitori che negoziano nel fondo. I dettagli completi del meccanismo Swing Pricing sono forniti nel prospetto informativo. **Tracking error** deviazione standard della differenza tra i rendimenti di un fondo e il suo indice di riferimento, espressa in percentuale. Quanto più attivamente è gestito un fondo, tanto più alto è il tracking error. **VALOR** numero di identificazione attribuito in Svizzera agli strumenti finanziari da SIX Financial Information. **Volatilità** oscillazione della performance di un fondo in un determinato periodo. Generalmente è espressa

utilizzando la deviazione standard annualizzata. Quanto più è elevata la volatilità, tanto più il fondo tende a essere rischioso. **WKN** (Wertpapierkennummer) codice di identificazione dei titoli registrati in Germania, rilasciato dall'Istituto per l'emissione e l'amministrazione dei titoli. **YTW compresi i contratti forward valutari** indica lo yield to worst nella valuta di base del fondo, compresi i contratti a termine su valuta.

Importante avvertenza

Questo documento pubblicitario è stato prodotto da una o più aziende del Gruppo Vontobel (collettivamente "Vontobel") per distribuzione con clienti istituzionale nei paesi seguenti: CH.

Il presente documento ha scopi unicamente informativi e non costituisce né un'offerta, né una richiesta di acquisto né una raccomandazione per la sottoscrizione o vendita di quote del fondo/shares of the fund, né uno strumento di investimento per influire su qualsiasi transazione o per concludere un qualsiasi atto legale. Eventuali sottoscrizioni di quote del fondo gestito da una società di investimento dovrebbero avvenire esclusivamente sulla base del prospetto di vendita («Prospetto di vendita»), dei documenti contenenti le informazioni chiave ("KID"), dello statuto nonché delle ultime relazioni annuali e semestrali del fondo e dopo aver richiesto la consulenza di un esperto indipendente in materia finanziaria, legale, contabile e fiscale.

Questo documento si rivolge solo a «controparti qualificate» o a «clienti professionali», come stabilito dalla Direttiva 2014/65/CE (Direttiva relativa ai mercati degli strumenti finanziari, «MiFID») o da regolamentazioni simili in altre giurisdizioni, o «investitori qualificati» come definito dalla Legge svizzera sugli investimenti collettivi («LICol»).

Il fondo, la Società di gestione e il Gestore degli investimenti non rilasciano alcuna dichiarazione o garanzia, esplicita o implicita, in merito all'equità, alla correttezza, all'accuratezza, alla ragionevolezza o alla completezza di qualunque valutazione della ricerca ESG e alla corretta esecuzione della strategia ESG. Poiché gli investitori possono avere opinioni diverse su ciò che costituisce un investimento sostenibile, il fondo può investire in emittenti che non riflettono le convinzioni e i valori di un investitore specifico.

Questo fondo non ha un benchmark ESG designato, ma applica un benchmark convenzionale la cui costruzione non tiene conto dei criteri ESG.

La performance storica non è un indicatore della performance corrente o futura. I dati della performance non tengono conto di commissioni o spese eventualmente applicabili e addebitate al momento dell'emissione e del riscatto delle quote. Si avverte che il rendimento può aumentare o diminuire a causa delle eventuali oscillazioni del cambio. Il valore del denaro investito nel fondo può aumentare o diminuire e non esiste alcuna garanzia che sia possibile riscattare l'intero capitale investito o parte dello stesso.

Tali documenti sono disponibili gratuitamente presso le agenzie di distribuzione autorizzate e gli uffici del fondo all'indirizzo 17, Boulevard de Kockelscheuer, L-1821 **Lussemburgo**, in **Svizzera** presso Vontobel Fonds Services AG, Gotthardstrasse 43, 8022 Zurigo, quale rappresentante in Svizzera, e Bank Vontobel AG, Gotthardstrasse 43, 8022 Zurigo, quale ufficio di pagamento in Svizzera. Per ulteriori informazioni sul fondo fare riferimento all'ultimo prospetto e alle relazioni annuali e semestrali, disponibili in inglese e tedesco. Questi documenti si possono scaricare dal nostro sito web all'indirizzo vontobel.com/am. Un riassunto dei diritti degli investitori è disponibile in inglese attraverso il seguente link: Information on Investor Protection. Vontobel può decidere in qualsiasi momento di porre fine alle disposizioni adottate ai fini della commercializzazione dei propri fondi in qualsiasi paese. Le relative informazioni saranno comunicate agli investitori.

Tutti i dati qui riportati, comprese le informazioni sui fondi, sono stati ottenuti o calcolati da Vontobel. Tutti i dati si riferiscono alla data del documento, salvo diversamente indicato. Pur ritenendo che le informazioni ivi contenute provengano da fonti attendibili, Vontobel non può assumersi alcuna responsabilità in merito alla loro qualità, correttezza, attualità o completezza. Fatta eccezione per i casi consentiti dalla legge in vigore sui diritti d'autore, è fatto divieto di riprodurre, adattare, caricare su parti terze, collegare, inquadrare, pubblicare, distribuire o trasmettere queste informazioni in qualsiasi forma con qualsiasi processo senza lo specifico consenso scritto di Vontobel. Nella misura massima consentita dalla legge, Vontobel non sarà resa responsabile in alcun modo per eventuali perdite o danni subiti in seguito all'utilizzo o all'accesso a queste informazioni o a causa di un errore di Vontobel nel fornire queste informazioni. La nostra responsabilità per omissioni, violazioni contrattuali o infrazioni di qualsiasi legge come conseguenza di un nostro errore nel fornire queste informazioni o parte di esse, ovvero per qualsiasi problema connesso con queste informazioni, che non sia possibile escludere legittimamente, è limitata a nostra discrezione e nella misura massima consentita dalla legge, alla sostituzione delle presenti informazioni o parte di esse o al pagamento a voi per la sostituzione di queste informazioni o parti di esse. È vietata la distribuzione del presente documento o di copie dello stesso in giurisdizioni che non ne consentano legalmente la distribuzione. Le persone che ricevono il presente documento dovrebbero essere consapevoli di rispettare tali limitazioni. In particolare il presente documento non deve essere distribuito o consegnato a US Persons e non deve essere distribuito negli Stati Uniti.

Qualsiasi indice nel presente documento è la proprietà intellettuale (inclusi i marchi registrati) del licenziante applicabile, utilizzato previa autorizzazione. Qualsiasi prodotto che fa riferimento, utilizza o è basato su un indice non è in alcun modo sponsorizzato, approvato, venduto o promosso dal licenziante applicabile e non avrà alcuna responsabilità in merito. Fare riferimento a vontobel.com/terms-of-licenses per maggiori dettagli relativi al licenziante applicabile.

© 2026 Morningstar. Tutti i diritti riservati. Le informazioni, dati, analisi od opinioni contenuti nel presente modulo: (1) sono confidenziali e di proprietà Morningstar; (2) non possono essere copiati o distribuiti; (3) non hanno pretesa di essere accurate, complete e puntuali. Né Morningstar né i suoi fornitori di contenuti potranno essere ritenuti responsabili per eventuali danni o perdite derivanti dall'utilizzo delle presenti informazioni. La performance passata non costituisce alcuna garanzia per i risultati futuri.

Vontobel Asset Management S.A.
18, rue Erasme, L-1468 Luxemburg
Luxemburg

luxembourg@vontobel.com
www.vontobel.com/am