

Vontobel Fund - Emerging Markets Debt AHI (hedged)

Zugelassen für institutionelle Anleger in: CH, CL, LU, SG (professional investors).

Anlageziel

Dieser Anleihenfonds zielt auf bestmögliche Anlagerenditen über einen vollen Wirtschaftszyklus ab, wobei er der Risikostreuung Rechnung trägt.

Hauptmerkmale

Der Fonds investiert über Schwellenländer hinweg hauptsächlich in Staats- und Quasi-Staatsanleihen unterschiedlicher Qualität mit verschiedenen Laufzeiten in diversen Hartwährungen. Der Fonds kann sich zudem begrenzt in Schwellenländer-Unternehmensanleihen und in Schwellenländer-Währungen engagieren. Der Fonds setzt derivative Finanzinstrumente ein, hauptsächlich zu Absicherungszwecken.

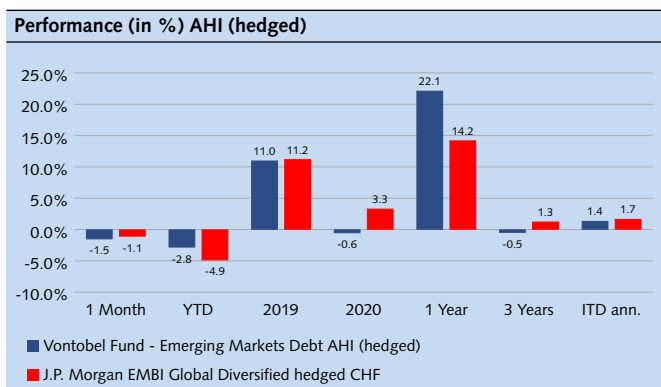
Vorgehensweise

Das kompakte und wendige Anlage-Team erfahrener Schwellenländer-Spezialisten konzentriert sich auf die Kreditprämien-Optimierung für ein gegebenes Mass an Risiko. Basierend auf tiefgreifendem Research und mittels eigens entwickeltem Bewertungsmodell vergleichen die Portfoliomanager laufend das jeweilige Ausmass an verfügbarem Ertragspotenzial über alle Schuldnerqualitäten, Länder, Zinsen, Währungen und Laufzeiten innerhalb des Anlageuniversums hinweg, um die lohnenswertesten Chancen auszumachen. Diese können der gängigen Marktmeinung durchaus widersprechen. Um sie zu nutzen, passt das Team das Portfolio flexibel an, während es die Kredit-, Zins- und Währungsrisiken unter Kontrolle hält.

Fondsdaten	
Portfoliomanager	Luc D'hooge \ Wouter Van Overfelt
Fondsdomizil	Luxemburg
Fondswährung	USD
Anteilsklassenwährung	CHF
Swinging Single Pricing	Ja
Nettoinventarwert	89.34
Fondsvolumen in Mio.	3'976.80 USD
Management Fee p.a.	0.550%
TER (per 31.08.2020)	0.83%
Lancierungsdatum	10.03.2017
ISIN	LU1572142336
Valorennummer	35836655
Bloomberg	VFEAHC LX

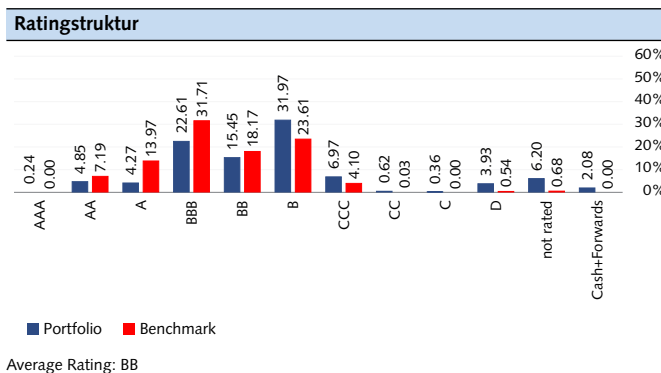
Netto-Performance der AHI (hedged) Anteilsklasse (in CHF und %)								
	1 Mt.	YTD	2020	2019	2018	3 J. p.a.	5 J. p.a.	seit Lanc.
Fonds	-1.5	-2.8	-0.6	11.0	-9.5	-0.5	n.a.	5.6
Index	-1.1	-4.9	3.3	11.2	-7.4	1.3	n.a.	6.9
Vergleichsindex: J.P. Morgan EMBI Global Diversified hedged CHF								
	04.16 – 03.17	04.17 – 03.18	04.18 – 03.19	04.19 – 03.20	04.20 – 03.21			
Fonds	n.a.	5.7	-2.4	-17.4	22.1			
Index	n.a.	1.7	0.8	-9.8	14.2			

Quelle: Vontobel Asset Management AG. Die historische Performance stellt keinen Indikator für die laufende oder zukünftige Performance dar. Die Performancedaten lassen die bei der Ausgabe und Rücknahme der Anteile erhobenen Kommissionen und Kosten unberücksichtigt. Die Rendite des Fonds kann infolge von Währungsschwankungen steigen oder fallen.

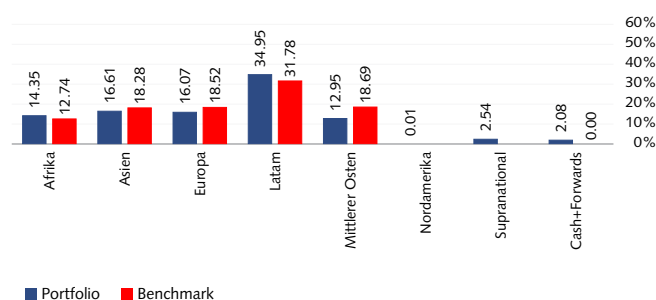


Kennzahlen		
	Portfolio	Benchmark
Rendite auf Verfall	7.1	4.3
Ø Modifizierte Duration	7.8	7.7
Volatilität*	16.11%	n.a.
Average Rating	BB	BB+
# of Positions	226	894
Active Share (country, issuer, ISIN)	39% / 69% / 90%	

* 3 Jahre annualisiert



Regional Exposure



Chancen

- + Breite Diversifikation über zahlreiche Wertpapiere
- + Anlagen in Fremdwährung können zu Währungsgewinnen führen
- + Mögliche Zusatzerträge durch Analyse einzelner Wertpapiere und aktives Management
- + Mögliche Gewinne auf das investierte Kapital
- + Einsatz von Derivaten zu Absicherungszwecken kann die Performance des Teilfonds und die Erträge steigern
- + Anleihenanlagen bieten Zinserträge und Chancen auf Kapitalgewinne bei einem Rückgang der Markttrenditen
- + Mögliche Gewinne durch Partizipation am Wachstumspotenzial der Schwellenländer

Grösste Obligationenpositionen

0% Ukraine 31.05.2040 FRN Reg-S Senior	3.2%
5.625% United Mex States 19.03.2114 Reg-S Senior	2.4%
6.75% PEMEX 21.09.2047 Senior	2.3%
9.5% El Salvador 15.07.2052	1.8%
8.875% Egypt 29.05.2050 Reg-S Senior	1.8%
4.4% 1MDB Global 09.03.2023 Reg-S Senior	1.7%
4% Gov of Sharjah 28.07.2050 Reg-S Senior	1.7%
4.7% BOAD 22.10.2031 Reg-S	1.7%
5.625% Petroperu 19.06.2047 Reg-S Senior	1.6%
6% Bahamas 21.11.2028 Senior	1.6%

Risiken

- Begrenzte Teilhabe am Potenzial einzelner Titel
- Wechselkursrisiko
- Keine Erfolgsgarantie bei Einzelwertanalysen und aktivem Management
- Der Anteilswert kann unter den Kaufpreis fallen, zu dem der Anleger seinen Anteil erworben hat
- Der Einsatz von Derivaten kann zusätzliche Risiken generieren (u.a. Gegenparteirisiko)
- Das Zinsniveau kann schwanken, Anleihen erfahren Kursverluste bei Zinsanstieg
- Investitionen in Schwellenländer können durch politische Entwicklungen, Währungsschwankungen, Illiquidität und Volatilität betroffen sein
- Die Anlagen des Teilfonds können mit Nachhaltigkeitsrisiken verbunden sein. Informationen darüber, wie Nachhaltigkeitsrisiken in diesem Teilfonds verwaltet werden, erhalten Sie unter [Vontobel.com/SFDR](https://www.vontobel.com/SFDR)

Wichtige rechtliche Hinweise:

Dieses Marketingdokument ist für institutionelle Kunden für den Vertrieb in den Ländern: CH.

Dieses Dokument dient ausschliesslich zu Informationszwecken und stellt weder eine Aufforderung noch ein Angebot dar, Aktien des Fonds/Anteile des Fonds oder sonstige Anlageinstrumente zu zeichnen oder Transaktionen oder Rechtshandlungen jeglicher Art vorzunehmen. Zeichnungen von Anteilen am Fonds sollten stets allein auf der Basis des Verkaufsprospekts (der «Verkaufsprospekt») des Fonds, des Key Investor Information Document («KIID»), dessen Satzung und dem aktuellsten Jahres- und Halbjahresbericht des Fonds und nach Konsultation eines unabhängigen Anlage-, Rechts- und Steuerberaters sowie eines Rechnungslegungsspezialisten erfolgen.

Dieses Dokument richtet sich ausschliesslich an qualifizierte Anleger gemäss Bundesgesetz über die kollektiven Kapitalanlagen (KAG).

Im Besonderen weisen wir Sie auf folgende Risiken hin: Anlagen in höher verzinsliche und risikoreichere Anleihen weisen nach allgemeiner Auffassung einen spekulativeren Charakter auf. Diese Anleihen weisen ein höheres Bonitätsrisiko, höhere Kursschwankungen und ein höheres Risiko des Verlusts des eingesetzten Kapitals und der laufenden Erträge auf als Anleihen mit höherer Bonität. Bei Rohstoffanlagen können kurzfristig und auch über längere Zeiträume beträchtliche unerwartete Wertschwankungen auftreten. Interventionen von Regierungen auf den verschiedenen Rohstoffmärkten können die Preise der verschiedenen Rohstoffe stark beeinflussen. Investitionen in Derivate sind oft den Risiken, die im Zusammenhang mit dem Emittenten und den zugrunde liegenden Märkten bzw. den Basisinstrumenten stehen, ausgesetzt. Sie bergen tendenziell höhere Risiken als Direktanlagen. Anlageuniversum kann Anleihen aus den Ländern enthalten, deren Kapitalmärkte (noch) nicht den Anforderungen geregelter Kapitalmärkte, die regelmässig geöffnet, anerkannt und der Öffentlichkeit zugänglich sind, entsprechen. Anlageuniversum kann Aktien aus den Ländern enthalten, deren Börsenplätze (noch) nicht den Anforderungen geregelter Kapitalmärkte, die regelmässig geöffnet, anerkannt und der Öffentlichkeit zugänglich sind, entsprechen. Die Strukturen der ABS/MBS sowie die ihnen zugrunde liegenden Pools, können intransparent sein. Der Teilfonds kann daher einem höheren Kredit- und/oder Vorkaufungsrisiko ausgesetzt sein, abhängig davon, welche Tranche des jeweiligen ABS/MBS der Teilfonds erwirbt. Anlagen in Geldmarktinstrumente sind mit Risiken eines Geldmarkts, wie Zinsänderungsrisiko, Risiko einer Inflation und ökonomischer Instabilität verbunden. Bei Investitionen in Wertpapiere aus Schwellenländern können die Kurse erheblich schwanken und unter Umständen sind – abgesehen von sozialen, politischen und wirtschaftlichen Unsicherheiten – operative und aufsichtsrechtliche Rahmenbedingungen anzutreffen, die von den in Industrieländern vorherrschenden Standards abweichen. Währungen von Schwellenländern können höheren Kursschwankungen unterliegen. Anlagen in höher verzinsliche und risikoreichere Anleihen weisen nach allgemeiner Auffassung einen spekulativeren Charakter auf. Diese Anleihen weisen ein höheres Bonitätsrisiko, höhere Kursschwankungen und ein höheres Risiko des Verlusts des eingesetzten Kapitals und der laufenden Erträge auf als Anleihen mit höherer Bonität. Investitionen in Derivate sind oft den Risiken, die im Zusammenhang mit dem Emittenten und den zugrunde liegenden Märkten bzw. den Basisinstrumenten stehen, ausgesetzt. Sie bergen tendenziell höhere Risiken als Direktanlagen. Anlageuniversum kann Anleihen aus den Ländern enthalten, deren Kapitalmärkte (noch) nicht den Anforderungen geregelter Kapitalmärkte, die regelmässig geöffnet, anerkannt und der Öffentlichkeit zugänglich sind, entsprechen. Die Anlagen, die diesem Teilfonds zugrunde liegen, berücksichtigen nicht die EU-Kriterien für ökologisch nachhaltige Wirtschaftstätigkeiten.

Die historische Performance stellt keinen Indikator für die laufende oder zukünftige Performance dar. Die Performancedaten lassen die bei der Ausgabe und Rücknahme der Anteile erhobenen Kommissionen und Kosten unberücksichtigt. Die Rendite des Fonds kann infolge von Währungsschwankungen steigen oder fallen. Der Wert des im Fonds angelegten Kapitals kann steigen oder fallen. Für die vollständige oder teilweise Rückzahlung des angelegten Kapitals gibt es keine Garantie.

Alle oben genannten Unterlagen sind kostenlos bei den autorisierten Vertriebsstellen, am Sitz des Fonds in 11-13 Boulevard de la Foire, L-1528 Luxemburg erhältlich, sowie an den nachfolgend genannten Stellen. Weitere Informationen zu dem Fonds finden Sie im aktuellen Verkaufsprospekt, in den Jahres- und Halbjahresberichten sowie in den Wesentlichen Anlegerinformationen ("KIID"). Sie können diese Dokumente auch auf unserer Website unter vontobel.com/am herunterladen. , Vertreterin in der Schweiz: Vontobel Fonds Services AG, Gotthardstrasse 43, 8022 Zürich, Zahlstelle in der Schweiz: Bank Vontobel AG, Gotthardstrasse 43, 8022 Zürich Der Fonds und seine Teilfonds stehen Privatanlegern in Singapur nicht zur Verfügung. Bestimmte Teilfonds des Fonds werden von der Monetary Authority of Singapore, Singapur, derzeit als "Restricted Scheme" anerkannt. Diese Teilfonds können nur bestimmten vorgegebenen Personen zu bestimmten Konditionen angeboten werden, wie im «Securities and Futures Act», Chapter 289, von Singapur vorgesehen ist. Der Fonds ist von der Securities and Futures Commission von Hongkong nicht zugelassen. Er kann nur Anlegern angeboten werden, die gemäss der «Securities and Futures Ordinance» von Hongkong als professionelle Anleger gelten. Der Inhalt dieses Dokuments wurde nicht von einer Aufsichtsbehörde in Hongkong geprüft. Ihnen wird daher empfohlen, Vorsicht walten zu lassen und im Falle von Zweifeln hinsichtlich des Inhalts dieses Dokuments unabhängigen professionellen Rat einzuholen. Diese Informationen wurden von Vontobel Asset Management Asia Pacific Ltd. mit eingetragenem Sitz in 1901 Gloucester Tower, The Landmark 15 Queen's Road Central, Hong Kong. In Chile the funds may not be publicly offered, neither as an entity of Vontobel or under registration with the Chilean supervisory authority ("Superintendencia de Valores y Seguros") in accordance with the Securities Act no. 18.045. The offer of the instruments mentioned in this presentation is subject to General Rule No. 336 issued by the Superintendencia de Valores y Seguros of Chile (Superintendencia de Valores y Seguros) ("SVS"). The subject matter of this offer are securities not registered with the Securities Registry (Registro de Valores) of the SVS, nor with the Foreign Securities Registry (Registro de Valores Extranjeros) of the SVS; therefore, such securities are not subject to the supervision of the SVS. Since the securities are not registered in Chile, there is no obligation of the issuer to make publicly available information about the securities in Chile. The securities shall not be subject to public offering in Chile unless registered with the relevant securities registry of the SVS. Please note that certain sub-funds are exclusively available to qualified investors. This communication is for information of institutional investors only (qualified as such by the laws of the Republic of Peru) and does neither constitute an offer of financial services nor a recommendation or offer to purchase or sell shares in any financial instrument. The shares of the fund have not been and will not be registered with the Securities Market Public Register ("Registro Público del Mercado de Valores") kept by the Peruvian Superintendencia for the Securities Market ("Superintendencia del Mercado de Valores", SMV).

Obwohl Vontobel Asset Management AG («Vontobel») der Meinung ist, dass die hierin enthaltenen Angaben auf verlässlichen Quellen beruhen, kann Vontobel keinerlei Gewährleistung für die Qualität, Richtigkeit, Aktualität oder Vollständigkeit der in diesem Dokument enthaltenen Informationen übernehmen. Ausser soweit im Rahmen der anwendbaren Urheberrechtsgesetze vorgesehen, darf die hier wiedergegebene Information ohne die ausdrückliche Zustimmung von Vontobel weder in Teilen noch in ihrer Gesamtheit wiederverwendet, angepasst, einer Drittpartei zur Verfügung gestellt, verlinkt, veröffentlicht, aufgeführt, weiterverbreitet oder in anderer Art und Weise übermittelt werden. Vontobel entbindet sich soweit gemäss dem geltenden

Recht möglich von jeglicher Haftung für direkte oder indirekte Schäden oder Verluste, welche sich aus den hier zur Verfügung gestellten Informationen oder dem Fehlen ebensolcher ergeben. Haftungsansprüche, die gegen uns infolge unterlassener oder unvollständiger Übermittlung dieser Informationen oder allfälliger Probleme mit diesen Informationen wegen Fahrlässigkeit, Vertragsbruch oder Gesetzesverstößen gegen uns gelten gemacht werden könnten, beschränken sich nach unserem Ermessen und soweit gesetzlich zulässig auf die erneute Bereitstellung dieser Informationen beziehungsweise eines Teils davon beziehungsweise auf die Zahlung eines dem Aufwand für die Beschaffung dieser Informationen oder eines Teils davon entsprechenden Geldbetrages. Weder dieses Dokument noch Kopien davon dürfen in Ländern zur Verfügung gestellt oder Personen in solchen Ländern zugänglich gemacht werden, wo dies aufgrund der geltenden Gesetze verboten ist. Personen, welche dieses Dokument zur Verfügung gestellt erhalten, sind verpflichtet, sich über solche Einschränkungen kundig zu machen und die lokalen Gesetze zu befolgen. Insbesondere darf dieses Dokument weder US Personen zur Verfügung gestellt, überreicht oder in den USA verbreitet werden.

Vontobel Asset Management AG
Telefon +41 58 283 71 50
vontobel.com/am

Glossar

Absicherung

Bei einer als «hedged» (abgesichert) bezeichneten Anteilsklasse wird eine Absicherung des Nettoinventarwerts in der Referenzwährung des (Teil-) Fonds gegen die Währung der abgesicherten Anteilsklasse angestrebt.

Beta

Ein Mass für die Sensitivität. Es wird angegeben als durchschnittliche prozentuale Veränderung des Preises eines Fonds, wenn der Markt (der Vergleichsindex) um 1 % steigt oder sinkt. Ein Wert von über (unter) 1 bedeutet, dass der Fonds im Durchschnitt eine höhere (geringere) Volatilität als der Vergleichsindex aufweist. Der Wert wird auf einer Basis von drei Jahren berechnet.

Duration (modifizierte Duration)

Die Duration gibt an, wie stark der Preis einer Anleihe schwanken könnte, wenn die Zinsen steigen oder sinken.

Effektive Duration

Sie gibt an, wie sich der Preis einer Anleihe oder eines Portfolios verändern könnte, wenn die Zinsen über alle Laufzeiten hinweg um 1 % steigen oder sinken.

Gewichteter durchschnittlicher Coupon (Weighted Average Coupon, WAC)

Der Coupon ist der jährliche Zins, den der Emittent einer Anleihe auf dem Nominalwert der Anleihe entrichtet.

Information Ratio

Die Information Ratio (IR) gibt an, wie stark die Portfoliorendite von der Rendite eines Vergleichsindex abweicht.

Jensens Alpha

Indikator für die Rendite. Liegt die durchschnittliche Rendite eines Wertpapiers oder Portfolios über der erwarteten Rendite, ist das Alpha positiv. Bleibt die durchschnittliche Rendite hinter den Erwartungen zurück, ist das Alpha negativ.

Managementgebühr

Diese Gebühr deckt alle Kosten für Dienstleistungen, die im Zusammenhang mit der Fondsverwaltung und dem Vertrieb möglicherweise erbracht werden. Eine vollständige Beschreibung findet sich im Fondsprospekt.

NAV

Der Nettoinventarwert (Net Asset Value, NAV) entspricht dem Wert je Anteil. Er errechnet sich aus dem Gesamtnettovermögen des Fonds (Aktiven des Fonds minus seine Passiven) dividiert durch die Anzahl ausstehender Anteile.

Performancegebühr

Die Gebühr, die einem Fondsmanager bezahlt wird, wenn in einem festgelegten Zeitraum ein bestimmtes Performanceniveau (das häufig den als Anlageziel definierten Wert übersteigt) erreicht wird. Eine vollständige Beschreibung findet sich im Fondsprospekt.

Referenzindex

Der Unterschied zum Vergleichsindex besteht darin, dass der Referenzindex nicht zur Berechnung von Performancegebühren herangezogen wird.

Rendite auf Verfall

Die erwartete Rendite einer Anleihe, wenn diese bis zum Fälligkeitsdatum gehalten wird.

Sharpe Ratio

Die Sharpe Ratio gibt an, wie viel zusätzliche Rendite pro Risikoeinheit im Vergleich zu einer risikolosen Anlage erzielt werden kann. Sie zeigt, wie viel Performance mit welchem Risiko erwirtschaftet wurde.

TER

Die für die Verwaltung von Kollektivanlagen erhobenen Gebühren und Nebenkosten sind in Form der weltweit anerkannten Total Expense Ratio (TER) offenzulegen. Dabei handelt es sich um die Summe aller Gebühren und Nebenkosten, die laufend dem Vermögen der Kollektivanlage belastet werden (operative Kosten). Sie werden rückwirkend in Prozent des Nettovermögens ausgewiesen.

Tracking Error

Mass für die Abweichung der Rendite eines Fonds im Vergleich zur Rendite eines Vergleichsindex über einen bestimmten Zeitraum. Der Tracking Error wird in Prozent ausgedrückt. Je passiver der Anlagefonds verwaltet wird, desto kleiner ist der Tracking Error.

Vergleichsindex

Ein Index, der zur Messung der Wertentwicklung eines Anlagefonds herangezogen wird. Ziel ist, die Rendite eines solchen Index abzubilden oder darauf basierend die Asset Allocation eines Portfolios festzulegen oder die Performancegebühren zu errechnen.

Volatilität

Die Volatilität (oder das Risiko oder die Standardabweichung) liefert einen Hinweis auf die Bandbreite, in welcher die annualisierte Performance eines Fonds über einen bestimmten Zeitpunkt schwankt.

Yield to Worst

Die niedrigstmögliche Rendite, die eine Anleihe ohne den tatsächlichen Ausfall des Emittenten erzielen kann. Ihrer Berechnung liegen Worst-Case-Annahmen zugrunde. Auf deren Basis wird die Rendite berechnet, die bei der Ausübung der Bedingungen durch den Emittenten erzielt würde.