

Asset Management / Factsheet mensile / 30.11.2021

# Vontobel Fund - Multi Asset Solution C, EUR

Morningstar Rating al 31.10.2021 ★★★

Documento di marketing per gli investitori al dettaglio in: CH, ES, IT, LU

## Obiettivo d'investimento

Questo fondo multi asset mira a conseguire una crescita regolare del capitale, nel rispetto della diversificazione del rischio.

## Caratteristiche principali

Il fondo investe su scala globale in più asset class, prevalentemente in obbligazioni. Inoltre, ha un'esposizione limitata in azioni e investimenti alternativi, ad esempio partecipazioni indirette in immobili o materie prime. I loro emittenti devono soddisfare rigorosi requisiti di qualità.

## Approccio

Il team d'investimento, composto da esperti specialisti multi asset, aderisce ad un rigoroso processo per identificare le opportunità più promettenti nell'universo d'investimento. Convinti di raggiungere i migliori risultati coniugando le competenze umane con l'eccellenza quantitativa, gli analisti combinano la loro ricerca qualitativa con le tecnologie più avanzate. Il team gestisce attivamente sia l'asset allocation che le singole posizioni nel fondo per cogliere nuove ed entusiasmanti opportunità, tenendo i rischi sotto controllo.

## Profilo di rischio e di rendimento



|   |                         |
|---|-------------------------|
| Gestione di portafoglio                                       | Gianluca Ungari         |
| Domicilio del fondo, Forma giuridica                          | Lussemburgo, UCITS      |
| Valuta del fondo / classe di azioni                           | EUR / EUR               |
| Data di lancio del fondo / classe di azioni                   | 07.10.2016 / 17.10.2016 |
| Dimensioni del fondo  | EUR 147,37 mln          |
| Net asset value (NAV) / azione                                | EUR 112,53              |
| ISIN / VALOR  | LU1481721022 / 33721376 |
| Commissione di gestione                                       | 2.00%                   |
| Spese correnti (incl. comm. gest.) al 28.02.2021              | 2.52%                   |
| Comm. d'ingresso / conversione / rimborso, max. <sup>1)</sup> | 5.00% / 1.00% / 0.30%   |
| Politica di distribuzione                                     | capitalizzazione        |

<sup>1)</sup> Consultare il distributore di fondi per le eventuali commissioni applicabili.  
Non viene menzionato alcun indice di riferimento in quanto l'obiettivo del fondo non è legato a un indice.

## Caratteristiche del portafoglio

|  |       |
|--|-------|
| Volatilità, annualizzata <sup>2)</sup> | 7.34% |
| Sharpe Ratio <sup>2)</sup>             | 0.66  |

<sup>2)</sup> calcolato su 3 anni

## Performance storiche (%)

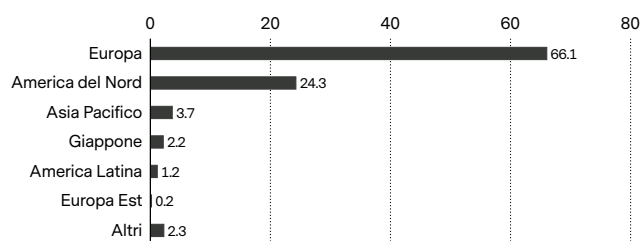
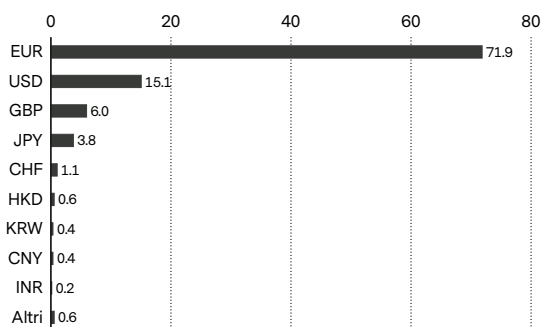
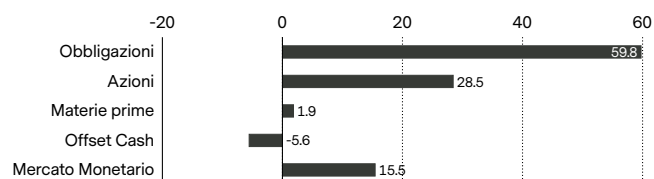


|       | 12.20   | 12.19   | 12.18   | 12.17   | 12.16   | da iniz. | anno | 2020 | 2019 | 2018 | 3 anni | 5 anni | dall'  |
|-------|---------|---------|---------|---------|---------|----------|------|------|------|------|--------|--------|--------|
|       | - 11.21 | - 11.20 | - 11.19 | - 11.18 | - 11.17 | 1 m      |      |      |      |      | p.a.   | p.a.   | inizio |
| Fondo | 2.4     | 4.5     | 6.2     | -3.5    | 3.3     | -0.8     | 1.4  | 4.7  | 9.7  | -5.5 | 4.4    | 2.5    | 12.5   |

I rendimenti passati non sono indicativi di quelli futuri. I dati della performance non tengono conto delle commissioni e delle spese applicate all'emissione e al riscatto delle quote. I rendimenti si intendono al lordo di oneri fiscali. Il rendimento del fondo può essere il risultato di fluttuazioni valutarie in aumento o in diminuzione. Strategia d'investimento modificata al 01.09.2021.

**Maggiori posizioni (%)**

|  |             |
|--|-------------|
| 0.127% Republic of Italy Government International Bond 2029  | 3.8         |
| 0.017% Republic of Italy Government International Bond 2026  | 3.0         |
| Vontobel - Fund Emerging Markets Corp Bond HI EUR            | 2.8         |
| 1.75% Republic of Italy Government International Bond 2024   | 2.4         |
| 0.125% United States Treasury Notes 2022                     | 2.3         |
| 1.2% Republic of Italy Government International Bond 2022    | 2.3         |
| 0.95% Republic of Italy Government International Bond 2023   | 2.1         |
| 4.5% Republic of Italy Government International Bond 2024    | 2.1         |
| Certificates Invesco Phys 31.12.2100 on Gold Commodity Serie | 1.9         |
| 1.45% Republic of Italy Government International Bond 2024   | 1.8         |
| <b>Totale</b>  | <b>24.5</b> |

**Ripartizione geografica (%)****Ripartizione per valuta (%)****Struttura del portafoglio (%)****Rischi**

- Ridotta partecipazione al potenziale dei singoli titoli.
- Gli investimenti in monete estere sono soggetti a oscillazioni dei cambi.
- Non si garantisce il successo delle analisi dei singoli titoli e della gestione attiva.
- Non si garantisce che gli investitori potranno recuperare il capitale investito.
- Gli strumenti derivati comportano rischi di liquidità, effetto leva e oscillazione del credito, illiquidità e volatilità.
- I tassi d'interesse possono variare e i prezzi delle obbligazioni diminuiscono all'aumentare dei tassi d'interesse.
- Sono possibili oscillazioni dei prezzi degli investimenti in virtù delle variazioni a livello di mercati, settori ed emittenti.
- Gli investimenti in materie prime possono essere soggetti a una forte volatilità ed esposti a oscillazioni improvvise nell'arco di periodi prolungati. Diversi mercati delle materie prime possono anche essere soggetti a interventi diretti del governo in grado di causare un'estrema volatilità dei prezzi degli investimenti in materie prime.
- La struttura degli ABS/MBS e dei titoli che li garantiscono può essere poco trasparente, esponendo il comparto a ulteriori rischi di credito e di pagamento anticipato (rischi di estensione o contrazione) in base alla tranche di ABS/MBS acquistata dal comparto.
- Gli investimenti nel comparto potrebbero essere soggetti a rischi di sostenibilità. Le informazioni sulle modalità di gestione dei rischi di sostenibilità in questo comparto sono disponibili in [Vontobel.com/SFDR](http://Vontobel.com/SFDR).

**Glossario**

**Asset class** è un gruppo di strumenti finanziari con caratteristiche simili, come la liquidità, il mercato monetario, le azioni o le obbligazioni. L'asset class è importante per la classificazione dei fondi in base alla tipologia di investimento. **Classe di azioni** comparto di un fondo differenziato in termini di tipologia di clienti, politica di distribuzione, struttura delle commissioni, valuta, investimento minimo o altre caratteristiche. Le caratteristiche di ciascuna classe di azioni sono descritte nel prospetto informativo. **Commissione di gestione** è una commissione che copre tutti i costi a carico di un fondo in relazione ai servizi di gestione del portafoglio e, se del caso, ai servizi di distribuzione. **Derivato** è un titolo finanziario il cui prezzo viene determinato in base a un benchmark o a un asset sottostante come azioni, obbligazioni, materie prime, valute, tassi di interesse o indici di mercato. Tra i derivati figurano i futures, le opzioni e i credit default swap. **ESG** sono i criteri ambientali, sociali e di governance (ESG) e rappresentano un insieme di norme applicabili alle attività aziendali utilizzate dagli investitori socialmente consapevoli per vagliare i potenziali investimenti. **Esposizione azionaria** indica la quota di un fondo investita in azioni ed è solitamente espressa in forma percentuale. **Forward** o contratto forward: accordo tra due parti per l'acquisto o la vendita di un asset a un prezzo prestabilito in una data futura, spesso usato per scopi di copertura o per lo scambio di materie prime, dove un contratto forward può essere personalizzato per un importo, una data di consegna e un tipo di materia prima (ad es. alimenti, metalli, petrolio o gas naturale). **Future** o contratto future è un accordo giuridico per l'acquisto o la vendita di un particolare titolo, valuta o asset di una materia prima in un momento futuro a un prezzo prestabilito. I futures sono contratti standardizzati in termini di qualità e quantità, il che semplifica il trading su una borsa di mercato dei futures. **ISIN** (International Securities Identification Number): codice univoco che identifica uno specifico titolo finanziario. Viene assegnato dalla rispettiva agenzia di codifica nazionale (NNA, national numbering agency) di un Paese. **Net asset value (NAV) / azione**, o valore patrimoniale netto per azione: noto anche come prezzo delle quote di un fondo, rappresenta il valore per quota. Si calcola dividendo il patrimonio del fondo al netto delle passività per il numero di quote in circolazione. Per la maggior parte dei fondi è calcolato e pubblicato quotidianamente. **Opzione** è uno strumento finanziario derivato il cui prezzo dipende dal valore dei titoli sottostanti, come le azioni. Le opzioni call/put danno agli acquirenti il diritto (ma non l'obbligo) di acquistare/vendere un asset sottostante a un prezzo e a una data concordati. **Politica di distribuzione** in un fondo definisce la distribuzione dei dividendi agli investitori in base alle classi di azioni. Le classi di azioni ad accumulazione reinvestono il reddito ricevuto dalle partecipazioni al fondo e non lo distribuiscono agli azionisti. Le azioni a distribuzione in genere effettuano pagamenti in contanti agli azionisti su base periodica. **Sharpe ratio** misura l'extra rendimento per unità di rischio. È rappresentato dal rendimento medio in eccesso rispetto al tasso privo di rischio per unità di volatilità. Un portafoglio con un indice di Sharpe più elevato è considerato superiore rispetto agli altri. **Spese correnti** rappresentano la somma dei costi di gestione di un fondo su base continuativa, come la commissione di gestione e vari costi legali e operativi. Sono calcolate in maniera retroattiva su un periodo di 12 mesi e rappresentano una percentuale del patrimonio del fondo. Se i dati disponibili sono insufficienti, ad esempio per i fondi appena lanciati, le spese correnti possono essere stimate utilizzando i dati di fondi con caratteristiche simili. **SRRI** è un valore basato sulla volatilità di un fondo, che fornisce un indicatore del profilo complessivo di rischio e remunerazione del fondo. **VALOR** numero di identificazione attribuito in Svizzera agli strumenti finanziari da SIX Financial Information. **Volatilità** oscillazione della performance di un fondo in un determinato periodo. Generalmente è espressa utilizzando la deviazione standard annualizzata. Quanto più è elevata la volatilità, tanto più il fondo tende a essere rischioso.

**Importante avvertenza**

Questo documento pubblicitario è stato prodotto da una o più aziende del Gruppo Vontobel (collettivamente "Vontobel") per distribuzione agli investitori al dettaglio nei CH, ES, IT, LU.

Il presente documento ha scopi unicamente informativi e non costituisce né un'offerta, né una richiesta di acquisto né una raccomandazione per la sottoscrizione o vendita di quote del fondo/shares of the fund, né uno strumento di investimento per influire su qualsiasi transazione o per concludere un qualsiasi atto legale. Eventuali sottoscrizioni di quote del fondo gestito da una società di investimento dovrebbero avvenire esclusivamente sulla base del prospetto di vendita («Prospetto di vendita»), dei documenti contenenti le informazioni chiave per gli investitori della SICAV ("KIID"), dello statuto nonché delle ultime relazioni annuali e semestrali del fondo e dopo aver richiesto la consulenza di un esperto indipendente in materia finanziaria, legale, contabile e fiscale). Prima di sottoscrivere un accordo relativo a un investimento citato nel presente documento, gli investitori devono consultare il proprio consulente finanziario e/o d'investimento in merito all'adeguatezza dell'investimento per le loro esigenze.

Gli investimenti sottostanti a questo Comparto non tengono conto dei criteri UE relativi alle attività economiche ecologicamente sostenibili.

La performance storica non è un indicatore della performance corrente o futura. I dati della performance non tengono conto di commissioni o spese eventualmente applicabili e addebitate al momento dell'emissione e del riscatto delle quote. Si avverte che il rendimento può aumentare o diminuire a causa delle eventuali oscillazioni del cambio. Il valore del denaro investito nel fondo può aumentare o diminuire e non esiste alcuna garanzia che sia possibile riscattare l'intero capitale investito o parte dello stesso.

I soggetti interessati possono ottenere gratuitamente i suddetti documenti presso le agenzie di distribuzione autorizzate e gli uffici del fondo all'indirizzo 11-13 Boulevard de la Foire, L-1528 Luxembourg. Per ulteriori informazioni sul fondo fare riferimento all'ultimo prospetto, alle relazioni annuali e semestrali e ai documenti contenenti le informazioni chiave per gli investitori («KIID»). Questi documenti si possono scaricare dal nostro sito web all'indirizzo [vontobel.com/am](http://vontobel.com/am). Vontobel Fonds Services AG, Gotthardstrasse 43, CH-8022 Zurigo, quale rappresentante in Svizzera, Bank Vontobel AG, Gotthardstrasse 43, CH-8022 Zurigo, quale ufficio di pagamento in Svizzera, Per ulteriori informazioni sul fondo fare riferimento al Modulo di Sottoscrizione. Per ogni ulteriore informazione: Vontobel Asset Management S.A., Milan Branch, Piazza degli Affari, 3, 20123 Milano, telefono: 02 6367 3444, e-mail: [clientrelation@vontobel.it](mailto:clientrelation@vontobel.it). In Spagna i fondi ammessi sono iscritti con il numero 280 nel registro delle società estere di investimento collettivo che è tenuto dalla CNMV spagnola. Il KIID si può ricevere in spagnolo da Vontobel Asset Management S.A., Spain Branch, Paseo de la Castellana, 95, Planta 18, E-28046 Madrid o elettronicamente dall'indirizzo [atencionalcliente@vontobel.es](mailto:atencionalcliente@vontobel.es).

Tutti i dati qui riportati, comprese le informazioni sui fondi, sono stati ottenuti o calcolati da Vontobel. Tutti i dati si riferiscono alla data del documento, salvo diversamente indicato. Pur ritenendo che le informazioni ivi contenute provengano da fonti attendibili, Vontobel non può assumersi alcuna responsabilità in merito alla loro qualità, correttezza, attualità o completezza. Fatta eccezione per i casi consentiti dalla legge in vigore sui diritti d'autore, è fatto divieto di riprodurre, adattare, caricare su parti terze, collegare, inquadrare, pubblicare, distribuire o trasmettere queste informazioni in qualsiasi forma con qualsiasi processo senza lo specifico consenso scritto di Vontobel. Nella misura massima consentita dalla legge, Vontobel non sarà resa responsabile in alcun modo per eventuali perdite o danni subiti in seguito all'utilizzo o all'accesso a queste informazioni o a causa di un errore di Vontobel nel fornire queste informazioni. La nostra responsabilità per omissioni, violazioni contrattuali o infrazioni di qualsiasi legge come conseguenza di un nostro errore nel fornire queste informazioni o parte di esse, ovvero per qualsiasi problema connesso con queste informazioni, che non sia possibile escludere legittimamente, è limitata a nostra discrezione e nella misura massima consentita dalla legge, alla sostituzione delle presenti informazioni o parte di esse o al pagamento a voi per la sostituzione di queste informazioni o parti di esse. È vietata la distribuzione del presente documento o di copie dello stesso in giurisdizioni che non ne consentano legalmente la distribuzione. Le persone che ricevono il presente documento dovrebbero essere consapevoli di rispettare tali limitazioni. In particolare il presente documento non deve essere distribuito o consegnato a US Persons e non deve essere distribuito negli Stati Uniti.

© 2021 Morningstar. Tutti i diritti riservati. Le informazioni, dati, analisi od opinioni contenuti nel presente modulo: (1) sono confidenziali e di proprietà Morningstar; (2) non possono essere copiati o distribuiti; (3) non hanno pretesa di essere accurate, complete e puntuali. Né Morningstar né i suoi fornitori di contenuti potranno essere ritenuti responsabili per eventuali danni o perdite derivanti dall'utilizzo delle presenti informazioni. La performance passata non costituisce alcuna garanzia per i risultati futuri.

Vontobel Asset Management S.A.  
18, rue Erasme, L-1468 Luxembourg  
Luxembourg

[luxembourg@vontobel.com](mailto:luxembourg@vontobel.com)  
[www.vontobel.com/am](http://www.vontobel.com/am)