

luglio 2020

Questo documento pubblicitario è stato prodotto per distribuzione con clienti Institutional nei paesi seguenti CH, GB, LU, SG.

## Obiettivo di investimento

Questo fondo obbligazionario mira a conseguire un rendimento assoluto positivo su un periodo di tre anni mantenendo un livello moderato di volatilità, rispettando al contempo la diversificazione del rischio.

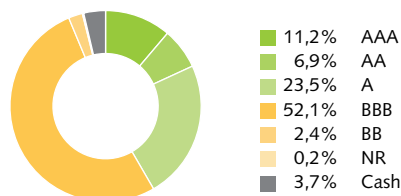
## Principali caratteristiche

Il fondo può investire in tutto il mondo, concentrandosi maggiormente sull'Europa, in obbligazioni societarie e titoli simili a tasso fisso e variabile in varie valute di diversi emittenti di buona qualità (investment grade). Il fondo può utilizzare strumenti finanziari derivati a scopo di copertura.

## Approccio

Il team di investimento, esperto e diversificato, prende decisioni ad alta convinzione sulla base di rigorose analisi macroeconomiche, tecniche e degli emittenti. In linea con la sua continua valutazione delle condizioni di mercato e degli sviluppi futuri, il team assume rischi di tasso d'interesse e di credito con l'obiettivo di trarre vantaggio da qualsiasi contesto di mercato. All'interno dell'universo d'investimento seleziona i titoli e gli strumenti con i rendimenti e/o valori di copertura migliori. Il team adatta attivamente il portafoglio per investire in opportunità interessanti, tenendo sotto controllo i rischi.

## Scomposizione per rating



Source: TwentyFour Asset Management LLP, 31.07.2020

## Dati del fondo

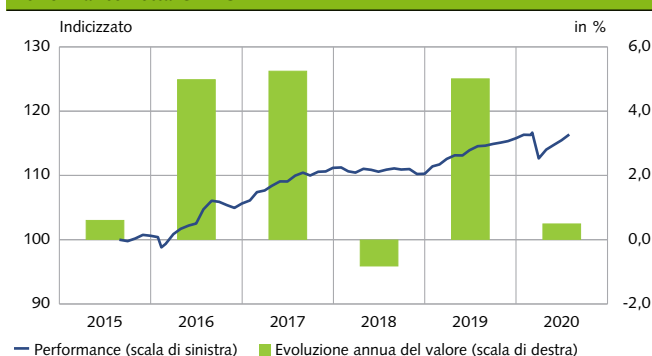
|                                 |                                 |
|---------------------------------|---------------------------------|
| Gestore di Portafoglio          | TwentyFour Asset Management LLP |
| Sede del gestore di Portafoglio | Londra                          |
| Domicilio del fondo             | Lussemburgo                     |
| Domicilio / nome del Fondo      | Vontobel Fund / Lussemburgo     |
| Valuta della classe             | GBP                             |
| NAV                             | 116,37                          |
| Patrimonio fondo in mio         | 1'938,89 GBP                    |
| Volume della classe in mio      | 430,61 GBP                      |
| Commissioni di gestione         | 0,250%                          |
| TER (al 28.02.2020)             | 0,36%                           |
| Data di lancio                  | 28.08.2015                      |
| ISIN                            | LU1273680238                    |
| Numero di valore                | 29168014                        |

## Performance netta (in %) G

|             | 1 mese        | YTD           | 2019          | 2018          | 2017          | 3 a. p.a. | 5 a. p.a. | Dall'inizio |
|-------------|---------------|---------------|---------------|---------------|---------------|-----------|-----------|-------------|
| Portafoglio | 0,8           | 0,5           | 5,0           | -0,8          | 5,3           | 1,9       | n.a.      | 16,4        |
|             | 08.15 - 07.16 | 08.16 - 07.17 | 08.17 - 07.18 | 08.18 - 07.19 | 08.19 - 07.20 |           |           |             |
| Portafoglio | n.a.          | 5,0           | 0,8           | 3,3           | 1,6           |           |           |             |

Fonte: Vontobel Asset Management AG. I rendimenti passati non sono indicativi di quelli futuri. I dati della performance non tengono conto delle commissioni e delle spese applicate all'emissione e al riscatto delle quote. I rendimenti si intendono al lordo di oneri fiscali. Il rendimento del fondo può essere il risultato di fluttuazioni valutarie in aumento o in diminuzione. 31.07.2020

## Performance netta G in GBP



Fonte: Vontobel Asset Management AG. I rendimenti passati non sono indicativi di quelli futuri. I dati della performance non tengono conto delle commissioni e delle spese applicate all'emissione e al riscatto delle quote. I rendimenti si intendono al lordo di oneri fiscali. Il rendimento del fondo può essere il risultato di fluttuazioni valutarie in aumento o in diminuzione. 31.07.2020

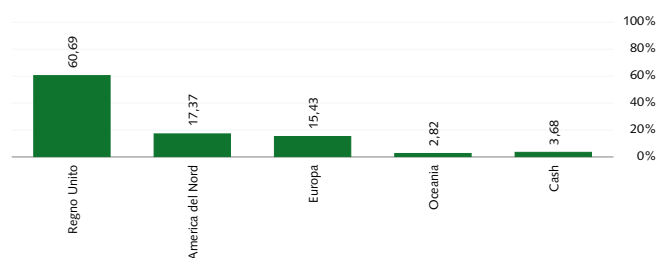
## Dati sul rischio

|                                  |       |
|----------------------------------|-------|
| Volatilità*                      | 1,26% |
| Sharpe Ratio*                    | 1,15  |
| Interest rate duration (anni)    | 1,52  |
| Credit duration (anni)           | 1,59  |
| Rendimento alla scadenza a GBP** | 1,86% |
| Rating medio                     | A-    |
| Numero titoli in portafoglio     | 98    |

\* Quotidiano del inizio

\*\* Calcolato sulla maturità attesa.

Source: TwentyFour Asset Management LLP, 31.07.2020

**Allocazione geografica**

Calcolato sull'esposizione diretta

Fonte: TwentyFour Asset Management LLP, 31.07.2020

**Opportunità**

- + Ampia diversificazione su numerosi titoli
- + Gli investimenti in monete estere possono generare guadagni sui cambi
- + Possibili extrarendimenti da analisi dei singoli titoli e gestione attiva
- + Possibili guadagni sul capitale investito
- + Il ricorso a strumenti derivati a fini di copertura potrebbe migliorare la performance del comparto e accrescere i rendimenti
- + Gli investimenti in obbligazioni offrono reddito da interessi e opportunità di utile da capitale in contesti di calo dei rendimenti di mercato
- + Gli investimenti in obbligazioni con rating non investment grade potrebbero offrire rendimenti superiori alla media rispetto agli investimenti in emittenti di prima qualità

**Maggiori posizioni obbligazionarie**

|                                            |      |
|--------------------------------------------|------|
| 1.75% United States Treasury Notes 2021    | 9,7% |
| 10% Barclays Bank Plc London 2021          | 2,2% |
| 10% Legal & General Group PLC              | 2,2% |
| 4.125% Phoenix Group Holdings 2022         | 2,1% |
| 4.375% Global Switch Holdings Ltd 2022     | 2,1% |
| 5% BUPA Finance PLC 2023                   | 2,1% |
| 3.875% Argenta Spaarbank NV 2026           | 2,0% |
| 9.25% Direct Line Insurance Group PLC 2042 | 2,0% |
| 6.375% America Movil SAB de CV 2073        | 1,8% |
| 6.5% Pension Insurance Corp PLC 2024       | 1,7% |

Fonte: TwentyFour Asset Management LLP, 31.07.2020

**Rischi**

- Non si garantisce che gli investitori potranno recuperare il capitale investito
- Ridotta partecipazione al potenziale dei singoli titoli
- Gli investimenti in monete estere sono soggetti a oscillazioni dei cambi
- Non si garantisce il successo delle analisi dei singoli titoli e della gestione attiva
- Gli strumenti derivati comportano rischi di liquidità, effetto leva e oscillazione del credito, illiquidità e volatilità.
- I tassi d'interesse possono variare e i prezzi delle obbligazioni diminuiscono all'aumentare dei tassi d'interesse
- Le obbligazioni ad alto rendimento (di qualità non investment grade / bond spazzatura) possono essere soggette a oscillazioni di mercato, rischio d'insolvenza o rischio di perdita di redditi e capitale di entità superiore rispetto alle obbligazioni con rating più alto.

**Importante avvertenza legale:**

Questo documento pubblicitario è stato prodotto per distribuzione con clienti Institutional nei paesi seguenti: CH.

Il presente documento ha scopi unicamente informativi e non costituisce né un'offerta, né una richiesta di acquisto né una raccomandazione per la sottoscrizione o vendita di quote del fondo/shares of the fund, né uno strumento di investimento per influire su qualsiasi transazione o per concludere un qualsiasi atto legale. Eventuali sottoscrizioni di quote del fondo gestito da una società di investimento dovrebbero avvenire esclusivamente sulla base del prospetto di vendita («Prospetto di vendita»), dei documenti contenenti le informazioni chiave per gli investitori della SICAV («KIID»), dello statuto nonché delle ultime relazioni annuali e semestrali del fondo e dopo aver richiesto la consulenza di un esperto indipendente in materia finanziaria, legale, contabile e fiscale).

Questo documento si rivolge unicamente a destinatari che sono investitori qualificati come definito dalla Legge svizzera sugli investimenti collettivi («LICol»).

In particolare segnaliamo i seguenti rischi: Negli investimenti in titoli dei paesi emergenti, i corsi possono presentare notevoli oscillazioni e - oltre alle incertezze di natura sociale, politica ed economica - si possono eventualmente riscontrare delle condizioni operative e normative che divergono dagli standard prevalenti nei paesi industrializzati. Le valute dei paesi emergenti possono sottostare a elevate oscillazioni dei tassi di cambio. Gli investimenti in obbligazioni ad alto rendimento e alto rischio presentano un carattere speculativo secondo l'interpretazione generale. Queste obbligazioni denotano un maggiore rischio di solvibilità, maggiori oscillazioni dei corsi e un maggiore rischio di perdita del capitale e dei ricavi correnti rispetto alle obbligazioni con una solvibilità superiore. Gli investimenti in derivati sono spesso sottoposti ai rischi dei mercati sottostanti o degli strumenti di base nonché al rischio emittente, e comportano spesso maggiori rischi degli investimenti diretti. Non si garantisce che tutti i criteri di sostenibilità verranno sempre rispettati per ogni investimento. La performance del comparto può risentire della preferenza per le attività economiche sostenibili rispetto alle politiche d'investimento convenzionali. La struttura degli ABS/MBS e dei titoli che li garantiscono può essere poco trasparente, esponendo il comparto a ulteriori rischi di credito e di pagamento anticipato (rischi di estensione o contrazione) in base alla tranche di ABS/MBS acquistata dal comparto. Gli investimenti del mercato monetario sono associati ai rischi del mercato monetario, come oscillazioni dei tassi d'interesse, rischio d'inflazione e instabilità economica.

La performance storica non è un indicatore della performance corrente o futura. I dati della performance non tengono conto di commissioni o spese eventualmente applicabili e addebitate al momento dell'emissione e del riscatto delle quote. Si avverte che il rendimento può aumentare o diminuire a causa delle eventuali oscillazioni del cambio. Il valore del denaro investito nel fondo può aumentare o diminuire e non esiste alcuna garanzia che sia possibile riscattare l'intero capitale investito o parte dello stesso.

I soggetti interessati possono ottenere gratuitamente i suddetti documenti presso le agenzie di distribuzione autorizzate e gli uffici del fondo all'indirizzo 11-13 Boulevard de la Foire, L-1528 Luxembourg. Per ulteriori informazioni sul fondo fare riferimento all'ultimo prospetto, alle relazioni annuali e semestrali e ai documenti contenenti le informazioni chiave per gli investitori («KIID»). Questi documenti si possono scaricare dal nostro sito web all'indirizzo [vontobel.com/am](http://vontobel.com/am). Vontobel Fonds Services AG, Gotthardstrasse 43, CH-8022 Zurigo, quale rappresentante in Svizzera, Bank Vontobel AG, Gotthardstrasse 43, CH-8022 Zurigo, quale ufficio di pagamento in Svizzera, I fondi autorizzati per la distribuzione nel Regno Unito si possono visualizzare nel registro FCA allo Scheme Reference Number 466625. Le presenti informazioni sono state approvate da Vontobel Asset Management S.A., filiale di Londra, con sede legale in 3rd Floor, 22 Sackville Street, Londra W1S 3DN. Vontobel Asset Management S.A., filiale di Londra, è autorizzata dalla Commission de Surveillance du Secteur Financier (CSSF) e regolata entro determinati limiti dalla Financial Conduct Authority (FCA). Informazioni dettagliate sull'entità della regolamentazione da parte della FCA sono disponibili su richiesta presso la Vontobel Asset Management S.A., filiale di Londra. Per ulteriori informazioni sul fondo fare riferimento all'ultimo prospetto, alle relazioni annuali e semestrali e ai documenti contenenti le informazioni chiave per gli investitori («KIID») che si possono richiedere in inglese a Vontobel Asset Management SA, London Branch, Third Floor, 22 Sackville Street, London W1S 3DN oppure sul nostro sito web [vontobel.com/am](http://vontobel.com/am). I fondi e i loro comparti non sono disponibili per gli investitori privati a Singapore. Determinati comparti del fondo sono attualmente qualificati come «Restricted Scheme» dalla Monetary Authority of Singapore, Singapore. Tali comparti del fondo possono essere offerti solo a determinate persone previamente stabilite e a determinate condizioni, come previsto nel «Securities and Futures Act», Chapter 289, di Singapore. Il fondo non ha l'autorizzazione della Securities and Futures Commission di Hongkong. Può essere offerto solo agli investitori aventi la qualifica di investitori professionali conformemente alla «Securities and Futures Ordinance» di Hongkong. Il contenuto del presente documento non è stato sottoposto a verifica da parte di un'autorità di vigilanza di Hongkong. Vi consigliamo pertanto di agire con cautela e di rivolgervi a professionisti che possano fornirvi una consulenza indipendente in caso di dubbi sul contenuto di questo documento. Le presenti informazioni sono state approvate da Vontobel Asset Management Asia Pacific Ltd. con sede legale in 3601 Two International Finance Center / 8 Finance Street, Central, Hongkong.

Pur ritenendo che le informazioni ivi contenute provengano da fonti attendibili, Vontobel Asset Management AG («Vontobel») non può assumersi alcuna responsabilità in merito alla loro qualità, correttezza, attualità o completezza. Fatta eccezione per i casi consentiti dalla legge in vigore sui diritti d'autore, è fatto divieto di riprodurre, adattare, caricare su parti terze, collegare, inquadrare, pubblicare, distribuire o trasmettere queste informazioni in qualsiasi forma con qualsiasi processo senza lo specifico consenso scritto di Vontobel. Nella misura massima consentita dalla legge, Vontobel non sarà resa responsabile in alcun modo per eventuali perdite o danni subiti in seguito all'utilizzo o all'accesso a queste informazioni o a causa di un errore di Vontobel nel fornire queste informazioni. La nostra responsabilità per omissioni, violazioni contrattuali o infrazioni di qualsiasi legge come conseguenza di un nostro errore nel fornire queste informazioni o parte di esse, ovvero per qualsiasi problema connesso con queste informazioni, che non sia possibile escludere legittimamente, è limitata a nostra discrezione e nella misura massima consentita dalla legge, alla sostituzione delle presenti informazioni o parte di esse o al pagamento a voi per la sostituzione di queste informazioni o parti di esse. È vietata la distribuzione del presente documento o di copie dello stesso in giurisdizioni che non ne consentano legalmente la distribuzione. Le persone che ricevono il presente documento dovrebbero essere consapevoli di rispettare tali limitazioni. In particolare il presente documento non deve essere distribuito o consegnato a US Persons e non deve essere distribuito negli Stati Uniti.

## Glossario

### Alfa di Jensen

Indicatore di rendimento. Se il rendimento medio di un titolo o di un portafoglio è superiore al suo rendimento atteso, l'alfa è positivo. Se invece il rendimento medio è inferiore, l'alfa è negativo.

### Benchmark

Un indice utilizzato per misurare la performance di un fondo d'investimento con l'obiettivo di replicare il rendimento di tale indice o di definire l'asset allocation di un portafoglio o di calcolare le commissioni di performance.

### Beta

Una misura della sensibilità, espressa come variazione percentuale media del prezzo di un fondo quando il mercato (benchmark) sale o scende dell'1%. Un valore superiore (inferiore) a 1 significa che in media il fondo presenta una volatilità superiore (inferiore) a quella del benchmark. Il dato è calcolato su tre anni.

### Cedola media ponderata

La cedola è il tasso d'interesse annuo pagato dall'emittente di un'obbligazione sul valore nominale di quest'ultima.

### Commissione di gestione

Si tratta di una commissione che copre tutti i costi legati ai possibili servizi resi in relazione alla gestione e alla distribuzione degli investimenti. Per una descrizione completa di questa commissione si rimanda al prospetto informativo.

### Commissione di performance

Il pagamento corrisposto a un Gestore qualora siano raggiunti determinati livelli di performance (spesso superiori a quelli stabiliti nell'obiettivo d'investimento) in un dato periodo. Per una descrizione completa di questa commissione si rimanda al prospetto informativo.

### Copertura

Quando una classe di azioni è definita con copertura («Classe di azioni con copertura»), si persegue lo scopo di coprire il valore patrimoniale netto nella valuta di riferimento del comparto/fondo rispetto alla valuta della classe di azioni con copertura.

### Duration (duration modificata)

La duration indica quanto la quotazione di un'obbligazione può essere influenzata da una variazione dei tassi d'interesse.

### Duration effettiva

È una misura dell'impatto potenziale sul prezzo di un'obbligazione o di un portafoglio di una variazione dell'1% dei tassi d'interesse su tutte le scadenze.

### Indice di riferimento

La differenza rispetto al benchmark è che l'indice di riferimento non viene utilizzato per calcolare le commissioni di performance.

### Indice di Sharpe

L'indice di Sharpe rappresenta la remunerazione aggiuntiva per unità di rischio rispetto a un investimento privo di rischio. Indica il grado di performance conseguito per un dato livello di rischio.

### Information ratio

L'information ratio (IR) è il rapporto tra i rendimenti del portafoglio superiori a quelli del benchmark e la volatilità di tali rendimenti.

### NAV

Il valore patrimoniale netto (NAV) rappresenta il valore con riferimento a ciascuna azione. Si calcola dividendo il valore patrimoniale netto complessivo del fondo (ossia il valore delle sue attività meno le sue passività) per il numero di azioni in circolazione.

### Rendimento alla scadenza

Il tasso di rendimento previsto su un'obbligazione qualora quest'ultima sia mantenuta fino alla data di scadenza.

### TER

Le commissioni e i costi strumentali addebitati per la gestione di organismi d'investimento collettivo del risparmio sono comunicati utilizzando il Total Expense Ratio (TER), un indicatore riconosciuto a livello internazionale. Questo indice esprime la somma di tutte le commissioni e i costi strumentali addebitati su base costante a carico del patrimonio dell'organismo d'investimento collettivo (spese operative), calcolati retroattivamente come percentuale del patrimonio netto.

### Tracking error

Misura dello scarto tra il rendimento di un fondo e quello del benchmark in un determinato periodo, espressa in percentuale. Più passiva è la gestione del fondo, minore è il tracking error.

### Volatilità

La volatilità (o rischio o deviazione standard) è un indicatore dell'ampiezza delle fluttuazioni della performance annualizzata di un fondo in un dato periodo.

### Yield to worst

È il rendimento minimo potenziale ottenibile su un'obbligazione senza che l'emittente si dichiari insolvente. Si calcola sulla base degli scenari più pessimistici relativi all'emissione, stimando i rendimenti che si conseguirebbero se l'emittente si avvallesse di clausole.