

Monatliches Factsheet / 31.05.2025

Vontobel Fund (CH) - Ethos Equities Swiss Mid & Small A, CHF

Morningstar Rating per 30.04.2025 ★★★★★

Marketingdokument für Kleinanleger in: CH

Anlageziel

Dieser Aktienfonds strebt langfristiges Kapitalwachstum an, wobei er bestimmte Nachhaltigkeitskriterien berücksichtigt und der Risikostreuung Rechnung trägt.

Hauptmerkmale

Der Fonds investiert hauptsächlich in Aktien von kleineren, innovativen Schweizer Unternehmen, welche zu den besten ihrer Branche zählen, interessantes Gewinnwachstumspotenzial bieten und deren Aktienkurse zum Zeitpunkt der Investition attraktives Aufholpotenzial gegenüber den geschätzten Unternehmenswerten aufweisen. Der Fonds übt die Aktionärsstimmrechte systematisch aus im Einklang mit den Richtlinien von Ethos, der Schweizerischen Stiftung für nachhaltige Entwicklung.

Vorgehensweise

Ethos bestimmt das investierbare Universum anhand von ökologischen, sozialen und auf die Unternehmensführung bezogenen Kriterien und hält die Firmen zur steten Verbesserung ihrer Nachhaltigkeitsnoten an. Innerhalb dieses Universums investiert das erfahrene Anlagespezialisten-Team mit langfristigem Blickwinkel und nur, wenn es durchweg überzeugt ist. Die Anlageentscheide basieren auf tiefgreifenden Analysen. Das Team passt im Einklang mit seiner neusten Einschätzung des Anlageumfelds die Portfolio-Positionen flexibel an, um attraktive neue Chancen zu nutzen und die Risiken unter Kontrolle zu halten. Es kann auch derivative Finanzinstrumente einsetzen.

| | |
|---|-----------------------------|
| Portfoliomanagement | Carla Bänziger / Marc Hänni |
| Fondsdomizil | Schweiz |
| Währung des Fonds / der Anteilsklasse | CHF / CHF |
| Lancierungsdatum Fonds / Anteilsklasse | 14.12.2005 / 14.12.2005 |
| Fondsvolumen | CHF 1'151.06 Mio. |
| Nettoinventarwert (NIW) / Anteil | CHF 527.42 |
| Ref.-index | SPI Extra |
| ISIN / VALOR | CH0023568022 / 2356802 |
| Laufende Kosten (inkl. Verw.-geb.) per 31.08.2024 | 0.80% |
| Max. Ausgabe- / Umtausch- / Rücknahmegebühr ¹⁾ | 5.00% / 5.00% / 0.30% |
| Ausschüttungsart | ausschüttend, jährlich |
| Letzte Ausschüttung am 07.06.2024 | CHF 7.65 |
| Ausschüttungsertrag | 1.45% |

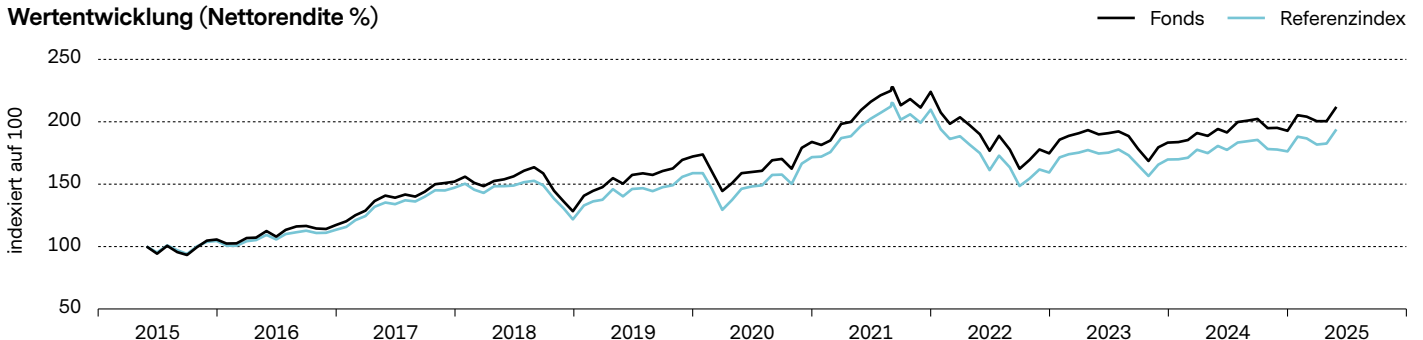
¹⁾ Die tatsächlich anfallenden Gebühren können beim Fondsvermittler angefragt werden.

Portfoliomerkmale

| | Fonds | Ref-index |
|---|--------|-----------|
| Volatilität, annualisiert ²⁾ | 13.45% | 13.88% |
| Sharpe Ratio ²⁾ | 0.20 | |
| Information Ratio ²⁾ | 0.12 | |
| Beta ²⁾ | 0.96 | |
| Tracking error, ex-post ²⁾ | 1.76% | |

²⁾ über 3 Jahre gerechnet

Wertentwicklung (Nettorendite %)

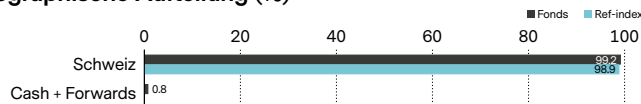


| | 1 mt | seit Jr. beginn | 2024 | 2023 | 2022 | 2021 | 2020 | 2019 | 2018 | 2017 | 2016 | 2015 | 3 Jr. p.a. | 5 Jr. p.a. | seit Lanc. |
|------------|------|--------------------|------|------|-------|------|------|------|-------|------|------|------|---------------|---------------|---------------|
| Fonds | 5.7 | 9.9 | 5.2 | 4.9 | -22.0 | 21.9 | 6.8 | 34.2 | -15.6 | 29.7 | 10.9 | 11.6 | 3.7 | 5.9 | 356.1 |
| Ref.-index | 6.2 | 10.0 | 3.8 | 6.5 | -24.0 | 22.2 | 8.1 | 30.4 | -17.2 | 29.7 | 8.5 | 11.0 | 3.5 | 5.8 | 294.7 |

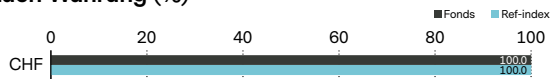
Die historische Wertentwicklung ist kein Indikator für laufende oder zukünftige Performance. Die Daten lassen die bei der Ausgabe und Rücknahme der Anteile erhobenen Kommissionen und Kosten unberücksichtigt und schliessen die reinvestierten Bruttoausschüttungen ein. Die Rendite des Fonds kann u.a. infolge von Währungsschwankungen steigen oder fallen.

| Grösste Positionen | (%) |
|-----------------------------|-------------|
| Chocoladefabriken Lindt-Pc | 9.0 |
| Schindler Holding-Part Cert | 6.9 |
| Sandoz Group Ag | 6.1 |
| Sgs Sa-Reg | 5.1 |
| Straumann Holding Ag-Reg | 5.0 |
| Julius Baer Group Ltd | 4.9 |
| Belimo Holding Ag-Reg | 4.0 |
| Vat Group Ag | 3.9 |
| Swiss Prime Site-Reg | 3.8 |
| Helvetia Holding Ag-Reg | 3.5 |
| Total | 52.2 |

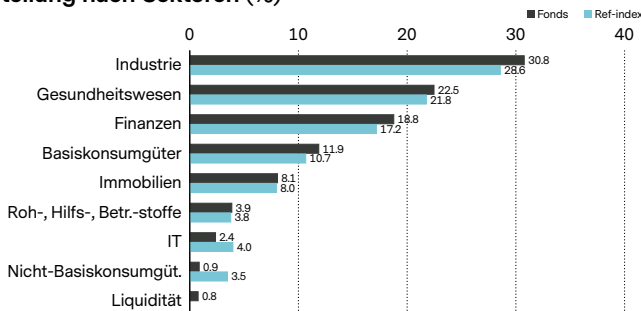
Geographische Aufteilung (%)



Aufteilung nach Wahrung (%)



Aufteilung nach Sektoren (%)



Risiken

- Begrenzte Teilhabe am Potenzial einzelner Titel.
- Keine Erfolgsgarantie bei Einzelwertanalysen und aktivem Management.
- Der Anteilswert kann unter den Kaufpreis fallen, zu dem der Anleger seinen Anteil erworben hat.
- Der Einsatz von Derivaten kann zusatzliche Risiken generieren (u.a. Gegenparteirisiko).
- Markt-, branchen- und unternehmensbedingte Kursschwankungen sind moglich.
- Anlagen in Aktien kleinerer und mittlerer Unternehmen konnen weniger kursstabil und liquide sein als die Aktien groerer Unternehmen.
- Die Erfullung samtlicher Nachhaltigkeitskriterien fur alle Anlagen zu jedem Zeitpunkt kann nicht zugesichert werden. Es kann zudem nicht ausgeschlossen werden, dass die Verfolgung einer nachhaltigen Wirtschaftsweise die Performance eines Teilfonds gegenuber einer traditionellen Anlagepolitik negativ beeinflusst.
- Die Anlagen des Teilfonds konnen Nachhaltigkeitsrisiken unterliegen. Die Nachhaltigkeitsrisiken, denen der Teilfonds unterliegen kann, werden wahrscheinlich mittel- oder langfristig unwesentliche Auswirkungen auf die Anlagen des Teilfonds haben. Dies liegt an dem risikomindernden ESG-Ansatz des Teilfonds.
- Die Nachhaltigkeitsstrategie des Teilfonds kann sich positiv oder negativ auf seine Performance auswirken.
- Die Fahigkeit zur Erreichung von sozialen oder Umweltzielen kann von unvollstandigen oder unrichtigen Daten von Drittanbietern beeintrachtigt werden.
- Informationen dazu, wie Umwelt- und soziale Ziele erreicht werden und wie Nachhaltigkeitsrisiken in diesem Teilfonds gesteuert werden, sind unter Vontobel.com/SFDR erhaltlich.

Glossar

Anteilsklasse ist eine Komponente eines Fonds, die sich in Bezug auf Kundentyp, Ausschuttungspolitik, Gebuhrenstruktur, Komponenten, Mindestanlagebetrag oder sonstige Merkmale von anderen Teilfonds unterscheidet. Die Merkmale jeder Anteilsklasse sind im Fondsprospekt beschrieben. **Ausschuttung**, auch Dividende: eine Zahlung eines Fonds an die Anleger, die ausschuttende Anteilsklassen (Teilfonds, die Auszahlungen leisten) halten. Die Ausschuttungsrendite (auch Dividendenrendite) berechnet sich aus allen Auszahlungen uber der letzten 12 Monate geteilt durch den Preis je Anteil (in der Regel der aktuelle NIW) und kann durch saisonale Schwankungen beeinflusst werden. **Ausschuttungspolitik** regelt die Dividendenausschuttungen eines Fonds fur dessen Anteilsklassen an die Anleger. Thesaurierende Anteilsklassen legen die Ertrage aus den Fondspositionen wieder im Fonds an und schutteten diese nicht an die Anteilsinhaber aus. Ausschuttende Klassen leisten ublicherweise regelmassige Barzahlungen an die Anteilsinhaber. **Beta** ist ein Mass fur die Anfalligkeit eines Fonds im Vergleich zu einem Markt (durch seinen Referenzindex dargestellt). Ein Beta von 1.05 bedeutet, dass die Kurse eines Fonds eine Veranderung von 5% mehr als der Index verzeichnen, wenn der Markt steigt oder fallt. **Derivat** ist ein Finanztitel, dessen Preis sich von einem Basiswert, einer Benchmark oder einem Vermogenswert wie Aktien, Anleihen, Rohstoffen, Wahrungen, Zinssatzen oder Marktindizes ableitet. Beispiele fur Derivate sind Terminkontrakte, Optionen und Credit Default Swaps. **ESG, Umwelt-, Sozial- und Governance-Kriterien** sind eine Reihe von Metriken oder Ratings, die verwendet werden, um potenzielle Investitionen auf Themen zu prufen, die die finanzielle Performance beeinflussen und/oder wesentliche Auswirkungen auf Umwelt und Gesellschaft haben konnen. Die in diesem Dokument genannten ESG-Kriterien dienen nur zu Informationszwecken und sind moglicherweise nicht Teil des Fonds-Anlageprozesses. **Forward**, auch Terminkontrakt: eine Vereinbarung zwischen zwei Parteien uber den Kauf oder Verkauf eines Vermogenswerts zu einem festgelegten Preis an einem bestimmten zukunftigen Datum. Er wird hufig zu Absicherungszwecken oder fur den Handel mit Rohstoffen eingesetzt, wobei ein Forward-Kontrakt auf einen Betrag, ein Lieferdatum und eine Rohstoffart (z. B. Nahrungsmittel, Metalle, Ol oder Erdgas) zugeschnitten sein kann. **Future**, auch Terminkontrakt: eine rechtsverbindliche Vereinbarung uber den Kauf oder Verkauf eines bestimmten Vermogenswerts in Form eines Rohstoffs, einer Wahrung oder eines Wertpapiers zu einem vorher festgelegten Preis an einem zukunftigen Datum. Solche Kontrakte sind im Hinblick auf Qualitat und Quantitat standardisiert, um den Handel an einer Terminborse zu ermoglichen. **Index** ein Portfolio, das ein breites Spektrum von Wertpapieren umfasst, die vorab festgelegte Kriterien erfullen. Indizes wie der FTSE 100 oder der DAX 30 werden verwendet, um die Wertentwicklung bestimmter Markte abzubilden und dienen somit als Vergleichswert fur die Messung der Performance anderer Portfolios. Ein Index zum Performance-Vergleich wird als «Referenzindex» bezeichnet. **Information Ratio** ist eine Kennzahl fur die uberschussrendite eines Portfolios gegenuber dem Referenzindex je nach Volatilitat der Renditen. Sie dient zur Beurteilung der Fahigkeit eines Portfoliomanagers, gegenuber einem Referenzindex uberschussrenditen zu erzielen. **ISIN** (International Securities Identification Number) ist die internationale Wertpapierkennnummer bzw. ein Code, der einen bestimmten Finanztitel eindeutig identifiziert. Sie wird von der jeweiligen National Numbering Agency (NNA) eines Landes zugewiesen. **Laufende Kosten** entsprechen der Summe der Kosten fur den laufenden Betrieb eines Fonds, z. B. der Managementgebuhr und verschiedenen Rechts- und Betriebskosten. Diese Kosten werden ruckwirkend uber einen Zeitraum von zwolf Monaten als prozentualer Anteil am Fondsvermogen berechnet. Wenn die verfugbaren Daten unzureichend sind, beispielsweise bei neu aufgelegten Fonds, konnen die

laufenden Kosten mittels Daten von Fonds mit ähnlichen Merkmalen geschätzt werden. **Nettoinventarwert (NIW) / Anteil** wird auch als Anteilspreis eines Fonds bezeichnet und steht für den Wert je Fondsanteil. Er wird als Quotient aus Fondsvermögen abzüglich Verbindlichkeiten und der Anzahl ausstehender Anteile ermittelt. Für die meisten Fonds wird er auf täglicher Basis berechnet und veröffentlicht. **Option** ist ein Derivat oder Finanzinstrument, dessen Preis sich vom Wert zugrunde liegender Wertpapiere, z. B. Aktien, ableitet. Call-/Put-Optionen räumen Käufern das Recht ein (aber verpflichten sie nicht), einen zugrunde liegenden Vermögenswert an einem vereinbarten Datum zu einem vereinbarten Preis zu kaufen / zu verkaufen. **Sharpe Ratio** misst die Überschussrendite pro Risikoeinheit. Sie entspricht der durchschnittlichen Rendite pro Volatilitätseinheit, die über dem risikolosen Zins liegt. Ein Portfolio mit einer höheren Sharpe Ratio gilt innerhalb seiner Vergleichsgruppe als höherwertig. **Tracking error** ist die Standardabweichung der Differenz aus der Rendite eines Fonds und seines Referenzindex. Er wird in Prozent angegeben. Je aktiver ein Fonds verwaltet wird, desto höher ist der Tracking Error. **VALOR** (auch Valorennummer): eine Kennung, die von SIX Financial Information herausgegeben und Finanzinstrumenten in der Schweiz zugewiesen wird. **Volatilität** misst die Schwankungen der Performance eines Fonds über einen bestimmten Zeitraum. Sie wird meist durch die annualisierte Standardabweichung ausgedrückt. Je höher die Volatilität, desto risikoreicher ist in der Regel ein Fonds.

Wichtige Hinweise

Dieses Marketingdokument wurde durch ein oder mehrere Unternehmen der Vontobel-Gruppe (zusammen "Vontobel") für private Kunden für den Vertrieb in CH produziert.

Dieses Dokument dient ausschliesslich zu Informationszwecken und stellt weder eine Aufforderung noch ein Angebot dar, Aktien des Fonds/Anteile des Fonds oder sonstige Anlageinstrumente zu zeichnen oder Transaktionen oder Rechtshandlungen jeglicher Art vorzunehmen. Zeichnungen von Anteilen am Fonds sollten stets allein auf der Basis des Verkaufsprospekts (der «Verkaufsprospekt») des Fonds, des Basisinformationsblattes («KID»), dessen Satzung und dem aktuellsten Jahres- und Halbjahresbericht des Fonds und nach Konsultation eines unabhängigen Anlage-, Rechts- und Steuerberaters sowie eines Rechnungslegungsspezialisten erfolgen. Weiter müssen potentielle Investoren eigene Abklärungen treffen hinsichtlich rechtlichen, steuerlichen, finanziellen oder weiteren Konsequenzen eines Investments in den Fonds, einschliesslich den einhergehenden Chancen und Risiken. Weiter müssen potentielle Investoren eigene Abklärungen treffen hinsichtlich rechtlichen, steuerlichen, finanziellen oder weiteren Konsequenzen eines Investments in den Fonds, einschliesslich den einhergehenden Chancen und Risiken.

Weder der Fonds noch die Verwaltungsgesellschaft oder der Anlageverwalter geben eine ausdrückliche oder stillschweigende Zusicherung oder Garantie in Bezug auf die Fairness, Korrektheit, Genauigkeit, Angemessenheit oder Vollständigkeit einer Bewertung des ESG-Research und die korrekte Ausführung der ESG-Strategie. Da Anleger unterschiedliche Ansichten darüber haben können, was nachhaltiges Investieren oder eine nachhaltige Anlage ausmacht, kann der Fonds in Emittenten investieren, die nicht die Überzeugungen und Werte eines bestimmten Anlegers widerspiegeln.

Dieser Fonds hat keine designierte ESG-Referenzbenchmark, sondern wendet eine konventionelle Benchmark an, bei deren Konstruktion ESG-Kriterien nicht berücksichtigt werden.

Die historische Performance stellt keinen Indikator für die laufende oder zukünftige Performance dar. Die Performancedaten lassen die bei der Ausgabe und Rücknahme der Anteile erhobenen Kommissionen und Kosten unberücksichtigt. Die Rendite des Fonds kann infolge von Währungsschwankungen steigen oder fallen. Der Wert des im Fonds angelegten Kapitals kann steigen oder fallen. Für die vollständige oder teilweise Rückzahlung des angelegten Kapitals gibt es keine Garantie.

Weitere Informationen zu dem Fonds finden Sie im aktuellen Verkaufsprospekt, in den Jahres- und Halbjahresberichten sowie im Basisinformationsblatt («KID»). Sie können diese Dokumente auch auf unserer Website unter vontobel.com/am herunterladen. Eine Zusammenfassung der Anlegerrechte (einschließlich Informationen über Verbandsklagen zum Schutz der Kollektivinteressen der Verbraucher gemäß der EU-Richtlinie 2020/1828) finden Sie in englischer Sprache unter www.vontobel.com/vamsa-investor-information. Vontobel kann beschliessen, die für den Vertrieb seiner Investmentfonds getroffenen Vorkehrungen gemäss Artikel 93a der Richtlinie 2009/65/EG zu widerrufen.

Alle hierin enthaltenen Daten, einschliesslich Fondsinformationen, stammen von Vontobel oder wurden von Vontobel berechnet. Alle Daten beziehen sich auf das Datum des Dokuments, sofern nicht anders angegeben. Obwohl Vontobel der Meinung ist, dass die hierin enthaltenen Angaben auf verlässlichen Quellen beruhen, kann Vontobel keinerlei Gewährleistung für die Qualität, Richtigkeit, Aktualität oder Vollständigkeit der in diesem Dokument enthaltenen Informationen übernehmen. Ausser soweit im Rahmen der anwendbaren Urheberrechtsgesetze vorgesehen, darf die hier wiedergegebene Information ohne die ausdrückliche Zustimmung von Vontobel weder in Teilen noch in ihrer Gesamtheit wiederverwendet, angepasst, einer Drittpartei zur Verfügung gestellt, verlinkt, öffentlich aufgeführt, weiterverbreitet oder in anderer Art und Weise übermittelt werden. Vontobel entbindet sich, soweit gemäss dem geltenden Recht möglich, von jeglicher Haftung für direkte oder indirekte Schäden oder Verluste, die sich aus den hier zur Verfügung gestellten Informationen oder deren Fehlen ergeben. Haftungsansprüche, die gegen uns infolge unterlassener oder unvollständiger Übermittlung dieser Informationen oder allfälliger Probleme mit diesen Informationen wegen Fahrlässigkeit, Vertragsbruch oder Gesetzesverstössen gegen uns gelten gemacht werden könnten, beschränken sich nach unserem Ermessen und soweit gesetzlich zulässig auf die erneute Bereitstellung dieser Informationen beziehungsweise eines Teils davon beziehungsweise auf die Zahlung eines dem Aufwand für die Beschaffung dieser Informationen oder eines Teils davon entsprechenden Geldbetrages. Weder dieses Dokument noch Kopien davon dürfen in Ländern zur Verfügung gestellt oder Personen in solchen Ländern zugänglich gemacht werden, wo dies aufgrund der geltenden Gesetze verboten ist. Personen, denen dieses Dokument zur Verfügung gestellt wird, sind verpflichtet, sich über solche Einschränkungen kundig zu machen und die lokalen Gesetze zu befolgen. Insbesondere darf dieses Dokument weder US-Personen zur Verfügung gestellt oder diesen ausgehändigt noch in den USA verbreitet werden.

JEDER INDEX, AUF DEN HIER VERWIESEN WIRD, IST GEISTIGES EIGENTUM (EINSCHLIESSLICH EINGETRAGENER MARKEN) DES JEWEILIGEN LIZENZGEBERS. JEDES PRODUKT, DAS AUF EINEM INDEX BASIERT, WIRD IN KEINER WEISE VOM JEWEILIGEN LIZENZGEBER GESPONSERT, UNTERSTÜTZT, VERKAUFT ODER BEWORBEN UND ER ÜBERNIMMT DIESBEZÜGLICH KEINE HAFTUNG. Weitere Einzelheiten finden sie unter vontobel.com/terms-of-licenses.

© 2025 Morningstar. Alle Rechte vorbehalten. Die hierin enthaltenen Informationen: (1) sind für Morningstar und/oder ihre Inhalte-Anbieter urheberrechtlich geschützt (2) dürfen nicht vervielfältigt oder verbreitet werden und (3) deren Richtigkeit, Vollständigkeit oder Aktualität wird nicht garantiert. Weder Morningstar noch deren Inhalte-Anbieter sind verantwortlich für etwaige Schäden oder Verluste, die aus der Verwendung dieser Informationen entstehen. Die Wertentwicklung in der Vergangenheit ist keine Garantie für zukünftige Ergebnisse.

Vontobel Fonds Services AG
Gotthardstrasse 43, 8022 Zurich
Switzerland

asset.management@vontobel.com
www.vontobel.com/am