

Asset Management / Fiche mensuelle / 31.03.2022

# Vontobel Fund - Euro Corporate Bond C, EUR

Morningstar Rating au 28.02.2022 ★★★★★

Document de marketing pour les investisseurs de détail en: AT, CH, DE, ES, IT, LI, LU, PT

## Objectif d'investissement

Ce fonds obligataire vise à générer un revenu constant et un rendement supérieur à la moyenne sur un cycle de crédit complet, tout en promouvant des caractéristiques environnementales ou sociales et en respectant la diversification des risques.

## Caractéristiques clés

Le fonds investit sur les marchés développés et dans leurs secteurs d'activité, principalement dans des obligations d'entreprises en euros, de différentes échéances et séniorités, d'émetteurs de bonne qualité (investment grade) avec des notations variées, en se concentrant sur le segment du rendement moyen (notations A+ à BBB-). Le fonds vise à promouvoir des caractéristiques environnementales ou sociales.

## Approche

L'équipe de placement sélectionne les obligations d'entreprises selon un processus défini, basé sur des analyses fondamentales de crédit, de valeur relative, et technique. L'évaluation de l'économie et des secteurs est suivie par l'analyse des entreprises, qui tient également compte du 'S' des normes ESG (environnement, social, gouvernance), en particulier la autonomisation. A l'aide d'un filtre, l'équipe sélectionne les titres dont les primes de crédit compensent adéquatement les risques encourus, en privilégiant les émetteurs dont les indicateurs d'autonomisation sont forts ou en amélioration. Dans le but d'exploiter davantage les inefficacités et de diversifier largement, l'équipe combine différents titres et débiteurs dans le fonds.

## Profil de risque et de rendement



Gestion de portefeuille	Mondher Bettaieb / Claudia Fontanive-Wyss
Domicile, forme juridique du fonds	Luxembourg, UCITS
Devise du fonds / catégorie de part	EUR / EUR
Date de lancement du fonds / catégorie de part	27.09.2002 / 16.07.2007
Taille du fonds	EUR 1'993.52 Mio
Valeur nette d'inventaire (NAV) / action	EUR 214.42
Indice de réf.	ICE BofAML A-BBB Euro Corporate Index
ISIN / WKN / VALOR	LU0153585996 / 724775 / 1473231
Commission de gestion	1.50%
Frais courants (incl. comm. gest.) au 31.08.2021	1.74%
Frais d'entrée / conversion / sortie, max. <sup>1)</sup>	5.00% / 1.00% / 0.30%
Swing pricing	Oui
Politique de distribution	capitalisation

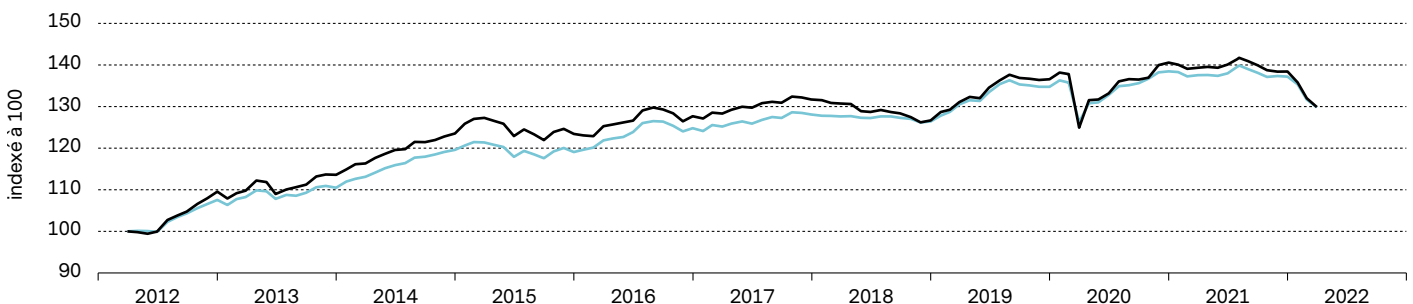
<sup>1)</sup> Consulter le distributeur de fonds pour les frais actuels, si applicables.

## Caractéristiques du portefeuille

	Fonds	Indice de réf.
Volatilité, annualisée <sup>2)</sup>	7.32%	5.61%
Ratio d'information <sup>2)</sup>	négatif	
Duration modifiée (années)	5.56	5.00
Notation de crédit moyenne	BBB	BBB+
Rendement à échéance (YTM)	2.72%	1.77%
Rendement au pire (YTW)	2.47%	1.70%
Echéance moyenne	5.81	5.51
Nombre d'émetteurs	125	749
Part active (pays, émetteur, ISIN)	30%, 69%, 91%	
Coupon moyen	2.54%	1.48%

<sup>2)</sup> calculé sur 3 ans

## Performance historique (%) — Fonds — Indice de référence



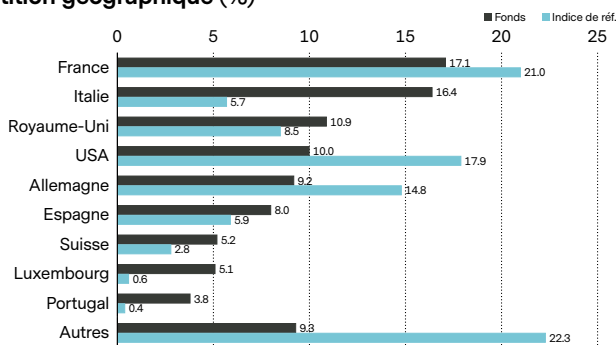
	04.21	04.20	04.19	04.18	04.17	dep. déb.	2021	2020	2019	3 ans	5 ans	depuis	
	-03.22	-03.21	-03.20	-03.19	-03.18	1 m	année			p.a.	p.a.	lanc.	
Fonds	-6.8	11.5	-4.7	0.3	1.9	-1.6	-6.2	-1.5	2.9	7.8	-0.3	0.2	42.9
Indice de réf.	-5.6	9.0	-3.3	2.3	1.9	-1.4	-5.4	-0.9	2.8	6.6	-0.2	0.7	59.7

La performance historique enregistrée ne constitue pas un indicateur des résultats actuels ou futurs. Les données de performance omettent les commissions d'entrée / sortie et les frais prélevés, et incluent les distributions brutes réinvesties. Le rendement du compartiment peut augmenter ou chuter, suite à des fluctuations monétaires, entre autres.

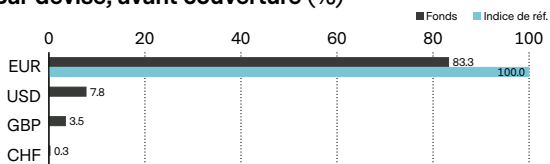
**Principaux émetteurs (%)**

UNICREDIT SPA	2.6
CREDIT AGRICOLE LONDON	2.3
ENEL SPA	2.3
CAIXABANK SA	2.2
VOLKSWAGEN FIN SERV AG	2.1
MEDIOBANCA DI CRED FIN	1.9
INTESA SANPAOLO SPA	1.9
HEATHROW FINANCE PLC	1.8
TELECOM ITALIA FIN SA	1.7
ORANGE SA	1.7
<b>Total</b>	<b>20.5</b>

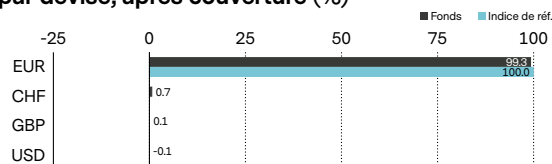
**Répartition géographique (%)**



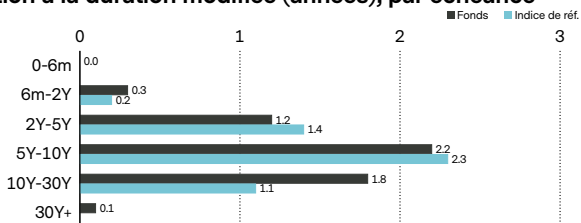
**Répartition par devise, avant couverture (%)**



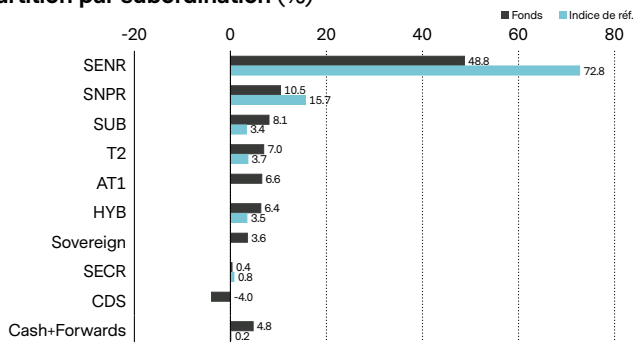
**Répartition par devise, après couverture (%)**



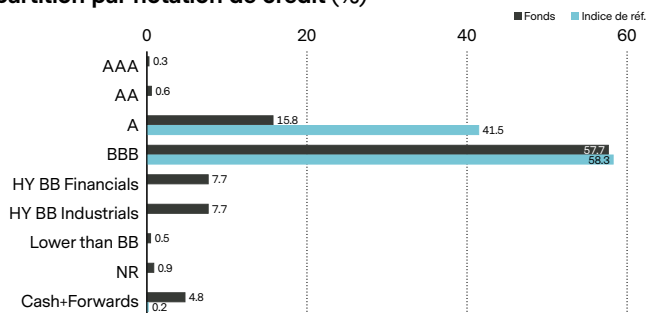
**Contribution à la durée modifiée (années), par échéance**



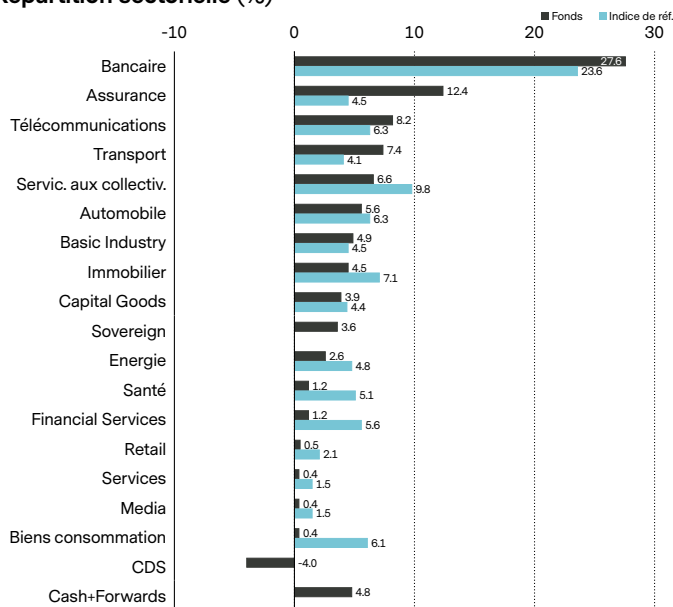
**Répartition par subordination (%)**



**Répartition par notation de crédit (%)**



**Répartition sectorielle (%)**



**Risques**

- La participation au potentiel des titres individuels est limitée.
- Les placements en monnaies étrangères sont soumis aux fluctuations des taux de change.
- Le succès de l'analyse des titres individuels et de leur gestion active ne peut être garanti.
- Il n'existe aucune garantie que l'investisseur récupère le capital investi.
- Les dérivés comportent des risques d'illiquidité, de volatilité ainsi que des fluctuations du levier et du crédit.
- Les taux d'intérêt peuvent varier; s'ils augmentent, les cours des obligations baissent.
- Les obligations Mid-yield peuvent afficher un caractère plus spéculatif que les obligations de meilleure qualité en raison du risque de crédit supérieur, des fluctuations de prix plus marquées et du plus grand risque de perte de capital.

- Les investissements du compartiment peuvent être soumis à des risques de durabilité. Les risques de durabilité auxquels le compartiment peut être soumis sont susceptibles d’avoir un impact limité sur la valeur de ses investissements sur le moyen à long terme dans la mesure où l’approche ESG du compartiment joue un effet d’atténuation.
- La performance du compartiment peut être affectée positivement ou négativement par sa stratégie en matière de durabilité.
- La capacité à atteindre les objectifs sociaux ou environnementaux peut être affectée par des données incomplètes ou inexactes provenant de fournisseurs tiers.
- Des informations sur la manière dont les objectifs sociaux et environnementaux sont atteints et dont les risques de durabilité sont gérés au sein de ce compartiment sont disponibles sur le site [Vontobel.com/SFDR](https://www.vontobel.com/SFDR).

## Glossaire

**Catégorie de part** désigne un ensemble d’actions d’un fonds auxquels s’appliquent des types de clients, des politiques de distribution, des structures de frais, des devises, des montants minimums d’investissement et d’autres caractéristiques distinct(e)s. Les particularités de chaque catégorie de part sont décrites dans le prospectus du fonds. **Commission de gestion** désigne une commission qui englobe les coûts facturés à un fonds au titre des services de gestion de portefeuille et, le cas échéant, des services de distribution. **Coupon** désigne un paiement aux détenteurs d’obligations de façon prédéfinie, normalement selon une fréquence et un pourcentage spécifiques. Le coupon moyen pour un fonds obligataire est calculé à partir de la moyenne pondérée par le capital des taux des coupons de toutes les obligations d’un portefeuille. **Duration**, ou *duration de Macaulay*, désigne le nombre d’années pendant lesquelles un investisseur doit maintenir une position dans une obligation pour que la valeur actuelle des flux de trésorerie de l’obligation soit égale au montant payé pour l’obligation. Plus la *duration* est longue, plus le cours d’une obligation sera affecté par les variations de taux d’intérêt. La *duration* peut également servir à comparer le risque des titres de dette de différentes échéances et différents rendements. **Duration modifiée** désigne une version ajustée de la *duration* de Macaulay et mesure le pourcentage de variation du prix d’une obligation provoqué par un changement de rendement. Elle sert à mesurer la sensibilité des flux de trésorerie d’une obligation à une variation des taux d’intérêt et est plus fréquemment utilisée que la *duration* de Macaulay. **Echéance** indique la période courant jusqu’à la date à laquelle le montant d’investissement initial d’une obligation doit être remboursé. L’« *échéance moyenne* » d’un portefeuille obligataire est calculée en pondérant l’échéance résiduelle de chaque obligation par sa taille relative. **ESG** Les critères environnementaux, sociaux et de gouvernance (ESG) sont un ensemble de normes s’appliquant aux activités d’une entreprise utilisées par les investisseurs soucieux des aspects sociaux pour filtrer les investissements potentiels. **Forward**, ou *contrat à terme*, désigne un accord entre deux parties pour l’achat ou la vente d’un actif à un prix prédéterminé à une date ultérieure, souvent utilisé à des fins de couverture ou de spéculation ou pour la négociation de matières premières, auquel cas il peut être modulé en fonction d’un montant, d’une date de livraison ou d’un type de matière première (produits alimentaires, métaux, pétrole ou gaz naturel). **Frais courants** désigne la somme des coûts de gestion d’un fonds sur une base continue, tels que les frais de gestion et divers coûts juridiques et d’exploitation. Ils sont calculés de manière rétrospective sur une période de 12 mois sous la forme d’un pourcentage des actifs du fonds. Si les données disponibles sont insuffisantes, par exemple pour les fonds lancés récemment, les frais courants peuvent être estimés à partir de données de fonds aux caractéristiques comparables. **Future**, ou *contrat à terme standardisé*, désigne un accord juridique pour l’achat ou la vente d’une matière première, d’une devise ou d’un titre en particulier à un prix et une date future prédéterminés. Il s’agit de contrats standardisés sur les plans de la qualité et de la quantité, ce qui facilite leur négociation sur une bourse de contrats à terme standardisés. **Indice** désigne un portefeuille qui réunit une large gamme de titres en fonction de règles prédéfinies. Des indices comme le FTSE 100 ou le DAX 30 sont utilisés pour représenter la performance de marchés particuliers et servent donc de points de référence pour mesurer les performances d’autres portefeuilles. Un indice utilisé comme référence à des fins de comparaison de la performance est appelé un « *indice de référence* ». **Instrument dérivé** désigne un titre financier dont le prix est déterminé en fonction d’un indice de référence ou d’un actif sous-jacent, tel que des actions, obligations, matières premières, devises, taux d’intérêt ou indices de marché. Les contrats à terme, les options et les *credit default swaps* en sont des exemples. **ISIN** désigne le numéro international d’identification des titres (International Securities Identification Number), un code unique qui identifie une émission de titre spécifique. Il est attribué par l’agence de numérotation nationale (national numbering agency, NNA) propre à chaque pays. **Nombre d’émetteurs** indique le nombre de différents émetteurs de titres dans le portefeuille du fonds. Il est toujours inférieur ou égal au nombre de positions dans le fonds étant donné qu’un fonds peut détenir plusieurs positions d’un même émetteur. **Notation de crédit**, évalue la capacité d’un émetteur obligataire à rembourser à temps l’ensemble de ses dettes (intérêts et principal). Des notations élevées, comme AAA ou Aaa, désignent un risque faible (c’est-à-dire une probabilité de défaut faible), tandis que des notations comme BBB- ou Baa3 indiquent un risque plus élevé. **Option** désigne un instrument financier dérivé dont le prix dépend de la valeur de titres sous-jacents, comme les actions. Les options de vente/d’achat confèrent aux acheteurs le droit (mais non l’obligation) d’acheter/de vendre un actif sous-jacent à un prix et à une date convenus. **Part active** (pays, émetteur, ISIN) désigne la mesure dans laquelle un portefeuille (du point de vue des pays, des émetteurs et des codes ISIN) s’écarte de son indice de référence. Elle est utilisée pour désigner le niveau de gestion active des portefeuilles. **Politique de distribution** d’un fonds définit la distribution de dividendes de ses classes d’actions aux investisseurs. Les classes d’actions de capitalisation réinvestissent les revenus issus des participations du fonds dans le fonds et ne réalisent pas de distributions aux détenteurs d’actions. Les actions de distribution réalisent généralement de façon périodique des paiements en liquidités aux détenteurs d’actions. **Ratio d’information** mesure la surperformance d’un portefeuille par rapport à l’indice de référence par unité de volatilité de la performance. Il est utilisé afin de mesurer la capacité d’un gérant de portefeuille à générer une surperformance par rapport à un indice de référence. **Rendement à l’échéance** (Yield to maturity, YTM) mesure la performance d’un fonds si toutes les obligations du portefeuille du fonds étaient détenues jusqu’à leur date d’échéance. Le ratio est exprimé sous la forme d’une performance annuelle en pourcentage. **Rendement au pire** (YTW, Yield to worst) désigne la performance annuelle potentielle la plus faible d’une obligation qui ne fait pas défaut, par exemple, si une obligation est remboursée par l’émetteur avant l’échéance. **SRRI** est une valeur basée sur la volatilité d’un fonds, qui donne une indication du profil de risque et de récompense global du fonds. **Subordination**, ou *subordination des obligations*, exprime la priorité de remboursement d’une obligation en cas de défaut. Une obligation subordonnée se classe en deçà d’autres obligations dont la séniorité est plus élevée s’agissant du droit aux actifs ou aux bénéfices. **Swing pricing** désigne un mécanisme standard du secteur destiné à protéger les investisseurs à long terme d’un fonds vis-à-vis des coûts de transaction qui surviennent lors de l’entrée ou de la sortie d’investisseurs dans ledit fonds. Pour cela, la VNI est ajustée respectivement à la hausse ou à la baisse afin que les coûts de transaction entraînés par les souscriptions ou les rachats soient supportés par les investisseurs qui réalisent des opérations dans le fonds. Des informations complètes sur le mécanisme *Swing Pricing* figurent dans le prospectus du fonds. **Valeur nette d’inventaire (NAV) / action**, ou *valeur liquidative*, connue également comme le cours de l’action d’un fonds, représente la valeur par action du fonds. Elle est calculée en divisant les actifs du fonds moins ses passifs par le nombre d’actions en circulation. Pour la plupart des fonds, elle est calculée et publiée chaque jour. **VALOR** désigne un numéro d’identification émis par SIX Financial Information et attribué aux instruments financiers en Suisse. **Volatilité** mesure la fluctuation de la performance d’un fonds sur une certaine période. Elle est le plus souvent exprimée par le biais de l’écart-type annualisé. Plus la volatilité est élevée, plus un fonds tend à être risqué. **WKN** (ou *Wertpapierkennnummer*) désigne un code d’identification des titres enregistrés en Allemagne et émis par l’Institut d’émission et d’administration des titres du pays.

## Remarques importantes

Ce document commercial a été produit par une ou plusieurs sociétés du Groupe Vontobel (collectivement "Vontobel") pour des clients Wholesale/Retail dans AT, CH, DE, ES, IT, LI, LU, PT.

Le présent document ne constitue pas une offre, une incitation ou une recommandation d’achat ou de vente de parts du fonds Vontobel/des actions du fonds ou de tout autre instrument d’investissement en vue d’effectuer toute transaction ou de conclure tout acte juridique de quelque nature que ce soit, mais sert uniquement à des fins d’information. Les souscriptions aux parts de ce fonds de placement ne devraient être effectuées que sur la base du prospectus de vente («prospectus de vente»), des informations clés pour l’investisseur («KIID»), de ses statuts corporatifs et du dernier rapport annuel et semestriel du fonds, ainsi que sur l’avis d’un spécialiste indépendant en finances, droit, comptabilité et impôts. Avant de conclure tout accord au sujet dudit investissement, il vous appartient de consulter vos conseillers professionnels et/ou en placements qui se prononceront sur son adéquation à votre profil.

Ce produit financier promeut des valeurs environnementales ou sociales mais n’a pas pour objectif de réaliser des investissements durables. Le Compartiment, la Société de gestion et le Gestionnaire d’investissement ne formulent aucune déclaration ou garantie, expresse ou implicite, quant à l’équité, la justesse, l’exactitude, le caractère raisonnable ou complet d’une évaluation de la recherche ESG et la bonne exécution de la stratégie ESG.

La performance historique ne saurait préjuger des résultats actuels ou futurs. Les performances ne prennent pas en compte les commissions et les frais prélevés lors de l’émission ou du rachat des parts. Le rendement du fonds peut augmenter ou diminuer en fonction des fluctuations monétaires. La valeur des devises d’investissement peut augmenter ou diminuer et il n’y a aucune garantie de remboursement de l’intégralité ou d’une partie du capital investi.

Ces documents peuvent être obtenus gratuitement auprès des points de vente agréés, au siège du fonds, 11-13 Boulevard de la Foire, L-1528 Luxembourg Vous trouverez de plus amples informations sur le fonds dans les derniers prospectus, les rapports annuels et semestriels ainsi que les informations clés pour l’investisseur («KIID»). Vous pouvez aussi télécharger ces documents sur notre site Internet à l’adresse [vontobel.com/am](https://www.vontobel.com/am). Un résumé des droits des investisseurs est disponible

en anglais via le lien suivant: [www.vontobel.com/vamsa-investor-information](http://www.vontobel.com/vamsa-investor-information). Le représentant en Suisse: Vontobel Fonds Services AG, Gotthardstrasse 43, 8022 Zurich, en tant qu'agent payeur en Suisse: Bank Vontobel AG, Gotthardstrasse 43, 8022 Zurich, auprès de LBBW Landesbank Baden-Württemberg, Große Bleiche 54-56, 55116 Mainz, en tant qu'agent payeur en Allemagne, auprès de Liechtensteinische Landesbank AG, Städtle 44, FL-9490 Vaduz, en tant qu'agent payeur au Liechtenstein, auprès de Erste Bank der oesterreichischen Sparkassen AG, Graben 21, A-1010 Vienne, en tant qu'agent payeur en Autriche. Veuillez noter que certains sous-fonds sont exclusivement réservés aux investisseurs qualifiés au Portugal et en Andorre. Pour de plus amples informations en Italie consultez le Modulo di Sottoscrizione: Vontobel Asset Management S.A., Milan Branch, Piazza degli Affari, 3, 20123 Milano, téléphone: 02 6367 3444, e-mail: [clientrelation@vontobel.it](mailto:clientrelation@vontobel.it). En Espagne, les fonds autorisés à la distribution publique sont enregistrés auprès de la CNMV espagnole sous le numéro 280 dans le Registre des sociétés d'investissement collectif étrangères. Vous pouvez obtenir la version espagnole des KIID auprès de Vontobel Asset Management S.A., Spain Branch, Paseo de la Castellana, 95, Planta 18, E-28046 Madrid ou par voie électronique à [atencionalcliente@vontobel.es](mailto:atencionalcliente@vontobel.es).

À **Singapour**, ce matériel est fourni par Vontobel Pte Ltd, réglementé par la Monetary Authority of Singapore. Le fonds et ses compartiments ne sont pas disponibles pour les investisseurs de détail à Singapour. Certains compartiments du fonds sont actuellement reconnus comme organismes restreints par l'Autorité monétaire de Singapour. Ces compartiments ne peuvent être proposés qu'à certaines personnes et sous certaines conditions en vertu du chapitre 289 du « Securities and Futures Act » de Singapour.

À **Hong Kong**, ce matériel est fourni par Vontobel Asset Management Asia Pacific Limited, une société agréée par la Securities and Futures Commission. Le fonds n'est pas autorisé par la Securities and Futures Commission de Hong Kong. Il ne peut être proposé qu'aux investisseurs se qualifiant en tant qu'investisseurs professionnels en vertu de la « Securities and Futures Ordinance ». Le contenu du présent document n'a pas été revu par les autorités de réglementation de Hong Kong. Nous vous recommandons la prudence et de demander l'avis d'un conseiller professionnel en cas de doute quant au contenu du présent document.

Toutes les données du présent document, y compris les informations sur les fonds, sont obtenues ou calculées par Vontobel. Toutes les données sont à la date du document, sauf indication contraire. Bien que Vontobel soit d'avis que les informations figurant dans le présent document s'appuient sur des sources fiables, Vontobel décline toute responsabilité quant à la qualité, l'exactitude, l'actualité et l'exhaustivité desdites informations. Sauf autorisation émanant des lois de droits d'auteur, aucune de ces informations ne pourra être reproduite, adaptée, téléchargée pour une tierce partie, reliée, mise en exergue, publiée, distribuée ou transmise sous quelque forme que ce soit par quelque processus que ce soit sans le consentement écrit spécifique de Vontobel. Dans toute la mesure permise par la législation applicable, Vontobel décline toute responsabilité résultant de toute perte ou de tout dommage que vous encourez occasionné(e) par l'utilisation ou l'accès aux présentes informations, ou de son incapacité à fournir les présentes informations. Notre responsabilité pour négligence, violation contractuelle ou contravention à la loi résultant de notre incapacité à fournir les présentes informations dans leur intégralité ou en partie, ou pour tout problème posé par ces informations, qui ne peut être licitement exclu, se limite à la retransmission des présentes informations en intégralité ou en partie ou au paiement pour assurer cette retransmission, à notre gré et dans la mesure autorisée par la loi en vigueur. Aucun exemplaire du présent document ni aucune copie de celui-ci ne peuvent être distribués dans toute juridiction où sa distribution est limitée par la loi. Les personnes recevant le présent document doivent être conscientes de ces restrictions et les accepter. Ce document en particulier ne doit être ni distribué ni remis à des personnes américaines ni être distribué aux Etats-Unis. Toutes les entreprises décrites dans ce document peuvent, mais ne doivent pas, faire l'objet d'une position dans nos portefeuilles. Tous les pronostics, toutes les prévisions, estimations et autres hypothèses de ce document se basent sur une série d'estimations et d'hypothèses. Aucune garantie ne saurait être donnée quant au fait que ces estimations et hypothèses s'avèrent exactes si bien que les résultats effectifs peuvent fortement différer de ceux pronostiqués.

TOUT INDICE RÉFÉRENCÉ ICI EST LA PROPRIÉTÉ INTELLECTUELLE (Y COMPRIS LES MARQUES DÉPOSÉES) DU FOURNISSEUR DE LICENCE CONCERNÉ. TOUT PRODUIT BASÉ SUR UN INDICE N'EST EN AUCUN CAS PARRAINÉ, APPROUVÉ, VENDU OU PROMU PAR LE CONCÉDANT DE LICENCE CONCERNÉ ET CELUI-CI N'A AUCUNE RESPONSABILITÉ À CET ÉGARD. Pour plus de détails, veuillez consulter le site [vontobel.com/terms-of-licence](http://vontobel.com/terms-of-licence).

© 2022 Morningstar. Tous droits réservés. Les informations contenues dans les présentes: (1) appartiennent à Morningstar et/ou ses fournisseurs d'informations; (2) ne peuvent être ni reproduites, ni redistribuées; (3) sont présentées sans garantie d'exactitude, d'exhaustivité ou d'actualité. Ni Morningstar ni ses fournisseurs d'informations ne pourront être tenus pour responsables de tout dommage ou perte résultant de l'utilisation de ces données. Les performances passées ne garantissent pas les résultats futurs.

Vontobel Asset Management S.A.  
18, rue Erasme, L-1468 Luxembourg  
Luxembourg

[luxembourg@vontobel.com](mailto:luxembourg@vontobel.com)  
[www.vontobel.com/am](http://www.vontobel.com/am)