Vontobel

Fiche mensuelle / 30.09.2026

Vontobel Fund - Global Active Bond AHN (hedged), CHF

Document de marketing pour les investisseurs de détail en: CH

Objectif d'investissement
Ce fonds obligataire à gestion active vise à surperformer le Bloomberg Global Aggregate Index (EUR Hedged) sur un cycle d'investissement glissant de 3 ans.

Caractéristiques clés
Tout en respectant la diversification des risques, le fonds investit à l'échelle mondiale, toutes notations de crédit confondues, principalement dans des obligations et des titres similaires portant intérêt d'émetteurs souverains et d'entreprises. Des limites spécifiques s'appliquent à certains instruments, notamment les obligations à haut rendement, convertibles ou CoCo, les billets, les ABS (titres adossés à des actifs), les MBS (titres adossés à des créances hypothécaires) et les titres d'émetteurs non-membres de l'OCDE. Le fonds peut également être exposé à diverses devises et à la volatilité des marchés. Il peut recourir à des instruments dérivés pour atteindre son objectif d'investissement. Il tient compte de critères de durabilité spécifiques dans l'évaluation des investissements potentiels, en associant la promotion de caractéristiques environnementales et/ou sociales à un engagement en faveur d'investissements durables.

Approche
L'équipe d'investissement alloue les risques de taux, de crédit et de change en portefeuille sur la base d'analyses approfondies économiques, techniques et de valorisation. Elle sélectionne les émetteurs grâce à une analyse de crédit minutieuse. Elle ajuste avec souplesse le portefeuille aux évolutions du marché, cherchant à saisir les opportunités et maîtriser le risque.

Indicateur synthétique de risque (ISR)

L'ISR permet d'apprécier le niveau de risque de ce produit par rapport à d'autres. Il indique la probabilité que ce produit enregistre des pertes en cas de mouvements sur les marchés ou d'une impossibilité de notre part de vous payer.

1	**2**	3	4	5	6	7

◄ Risque plus faible — Risque plus élevé ►

Le SRI suppose que vous conserviez le produit pendant 4 ans.

Gestion de portefeuille	Gregor Kapferer / Kai Steffen Hirschlein / Harald Kloos
Domicile, forme juridique du fonds, SFDR	Luxembourg, UCITS, Art. 8
Devise (fonds / part)	EUR / CHF
Date de lancement (fonds / part)	25.10.1991 / 29.11.2023
Taille du fonds	EUR 230.68 Mio
Valeur nette d'inventaire (NAV) / part	CHF 102.44
Indice de référence	Bloomberg Global Aggregate Index (CHF Hedged)
ISIN / VALOR	LU2702256830 / 130097543
Commission de gestion	0.40%
Frais courants (incl. comm. gest.) au 28.02.2026	0.66%
Frais d'entrée / conversion / sortie, max.[1)]	5.00% / 1.00% / 0.30%
Swing Pricing justifié	Oui
Politique de distribution	distribution, annuellement
Dernière distribution au 26.11.2024	CHF 2.66

1) Consulter le distributeur de fonds pour les frais actuels , si applicables.

Caractéristiques du portefeuille	Fonds	Indice de réf.
Volatilité, annualisée[2)]	3.78%	3.32%
Ratio de Sharpe[2)]	negatif	
Ratio d'information[2)]	1.19	
Duration effective (années)	6.33	6.01
Notation de crédit moyenne[3)]	A-	AA-
Nombre de positions	214	32'463
Rendement à l'échéance (YTM)	5.05%	4.41%
Rendement au pire (YTW)	5.00%	4.41%
Echéance moyenne	6.06	9.35
Part active (pays, émetteur, ISIN)		45%, 82%, 97%
Coupon moyen	3.96%	3.20%
Tracking Error, ex-post[2)]	0.98%	

2) calculé sur 1 an
3) Le fonds peut conclure des dérivés de crédit qui peuvent avoir un impact sur le profil de risque et de rendement du fonds. Ces investissements ne sont pas pris en compte dans cet indicateur.

Performance historique (rendement net %)

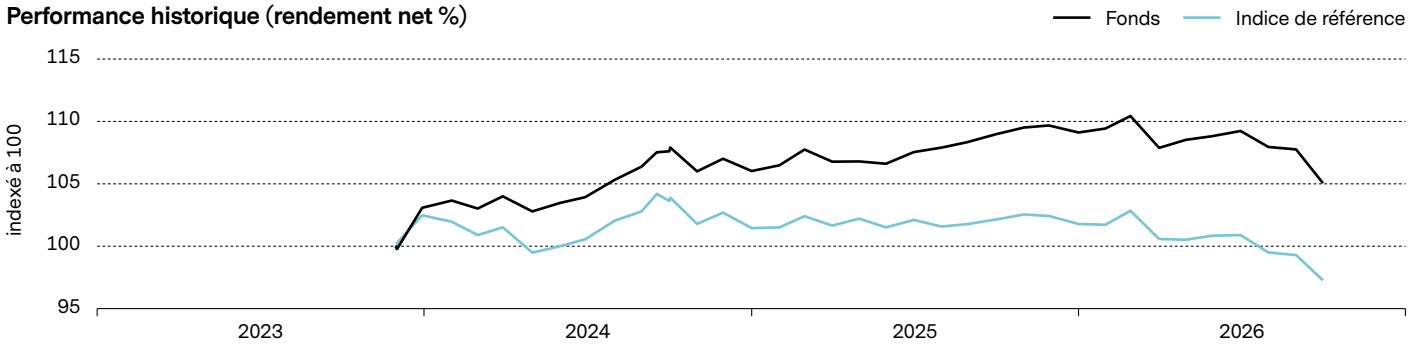

La performance historique enregistrée ne constitue pas un indicateur des résultats actuels ou futurs. Les données de performance omettent les commissions d'entrée / sortie et les frais prélevés, et incluent les distributions brutes réinvesties. Le rendement du compartiment peut augmenter ou chuter, suite à des fluctuations monétaires, entre autres. Changement de stratégie d'investissement au 06.05.2025.

	1 m	dep. déb. an.	2016	2017	2018	2019	2020	2021	2022	2023	2024	2025	3 ans p.a.	5 ans p.a.	depuis lanc.
Fonds	-2.5	-3.7	n.a.	n.a.	n.a.	n.a.	n.a.	n.a.	n.a.	n.a.	2.9	2.9	n.a.	n.a.	5.1
Indice de réf.	-2.0	-4.4	n.a.	n.a.	n.a.	n.a.	n.a.	n.a.	n.a.	n.a.	-1.0	0.3	n.a.	n.a.	-2.7

Positions principales (%)

2.6% Germany 15.08.2035 Senior	4.2
4.5% United States Treasury Bonds 15.02.2036 Senior	1.1
6.05% Fdcms PA Aut RM 15.06.2036 FRN Reg-S Senior	1.1
3.875% United States Treasury Notes 15.08.2033 Senior	1.1
2.875% United States Treasury Notes 15.05.2032 Senior	1.0
1.5% United States Treasury Notes 15.02.2030 Senior	1.0
7.375% Bank of Montreal 26.11.2086 FRN Senior	1.0
1.25% United States Treasury Notes 15.08.2031 Senior	1.0
4.125% Banco BPM 07.01.2038 FRN Reg-S Subordinated	0.9
4.102% Goldman Sachs 22.07.2034 FRN Reg-S Senior	0.9
Total	**13.3**

Répartition géographique (%)

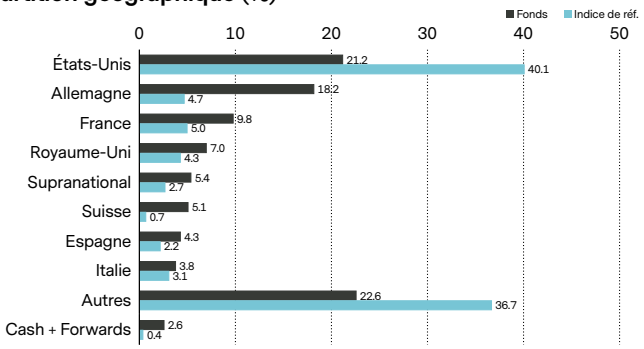

Exposition au marché par pays. Les expositions peuvent ne pas totaliser 100% en raison de l'utilisation d'instruments dérivés (comme les Options, les Contrats à Terme, etc.).

Le fonds peut conclure des dérivés de taux d'intérêt et de crédit qui peuvent avoir un impact sur le profil de risque et de rendement du fonds. De tels investissements ne sont pas représentés dans le graphique.

Répartition par devise (%)

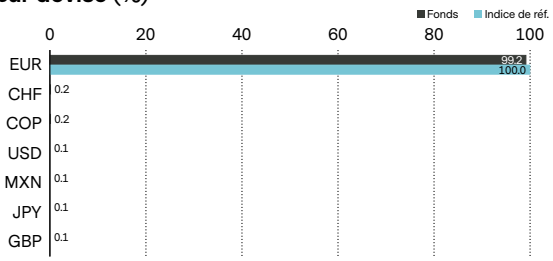

Contribution à la duration modifiée (années), par devise

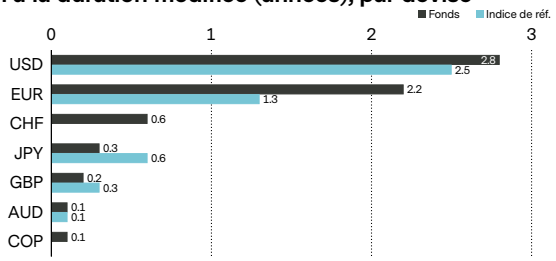

Répartition par notation de crédit (%)

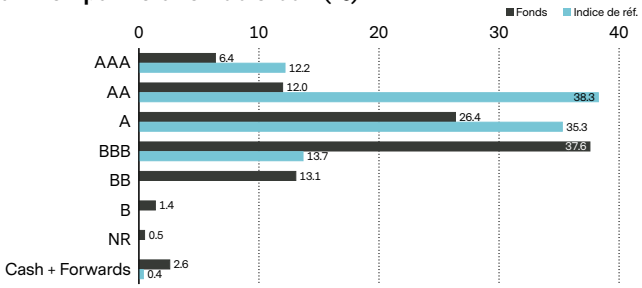

Le fonds peut conclure des dérivés de crédit qui peuvent avoir un impact sur le profil de risque et de rendement du fonds. De tels investissements ne sont pas représentés dans le graphique.

Répartition sectorielle (%)

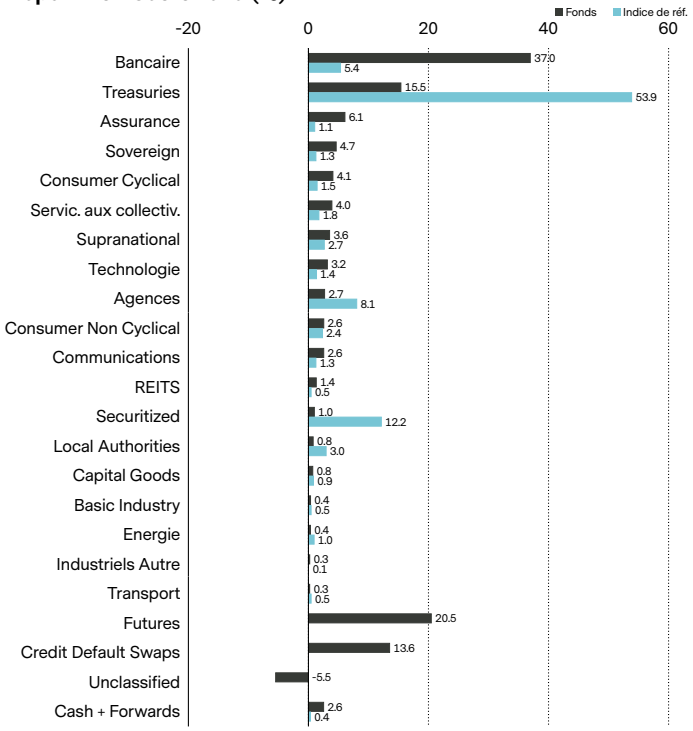

Profil ESG [4]	Fonds	Indice de réf.
Notation ESG	AA	A
Couverture des notations ESG	84.7%	87.4%
Note ESG	7.2	6.0
Note environnementale (E)	6.4	5.4
Note sociale (S)	5.4	6.4
Note de gouvernance (G)	6.2	6.0
Intensité CO_2, moy. pond. (t CO_2/M$ ventes)	18.9	141.3

[4] Détails sur la méthodologie MSCI-ESG : vontobel.com/esg-valuation.
Ce fonds n'a pas d'indice de référence ESG désigné, mais applique un indice de référence conventionnel dont la construction ne tient pas compte des critères ESG.

Répartition par notation ESG (%) [4]

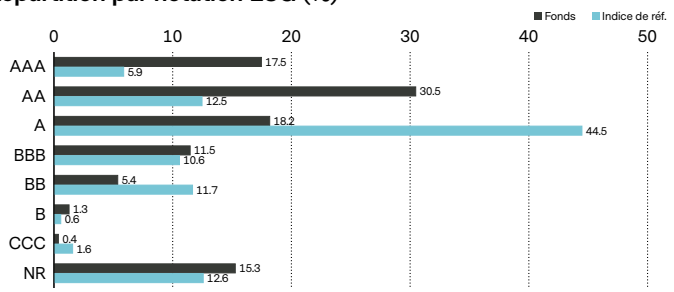

Note ESG [4]

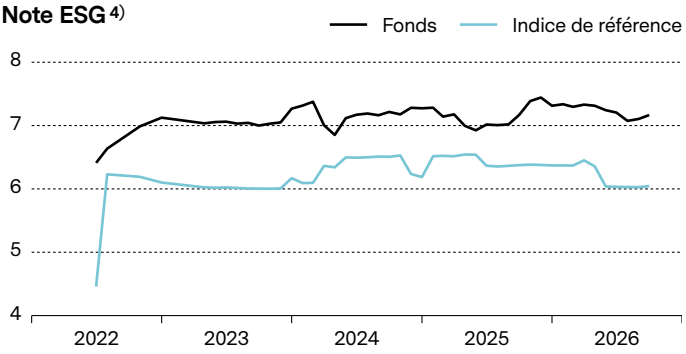

Exclusion de certaines activités économiques [5]

Exclusions basées sur normes
Charbon
Autr. combust. fossiles
Armes nucléaires
Tabac
Armes controversées

[5] Des seuils peuvent être appliqués. Veuillez consulter vontobel.com/sfdr et le site web de chaque fonds pour plus de détails.

Risques

Investir dans le Compartiment implique les risques suivants, qui sont décrits en détail dans la section « Risques » du Prospectus de vente. Le tableau ci-dessous explique quels risques sont spécifiquement liés au Compartiment et pourraient avoir un impact sur un investissement dans le Compartiment.

Risques liés aux fonds d'investissement	Risques de gestion d'investissement	Autres risques
– Risque de performance	– Risque obligataire	– Risque de négociation de volatilité
– Risque de marché	– Risque de crédit	– Risque de durabilité
– Risque opérationnel	– Risque de taux d'intérêt	
– Risque de liquidité	– Risque d'investissement High Yield	
	– Risque ABS/MBS/CLO	
	– Risque CoCo Bond	
	– Risques liés aux instruments financiers dérivés	
	– Risque Total Return Swap	
	– Risque de levier	
	– Risque pays émergents	
	– Risque de change	
	– Risque de négociation de devises	
	– Risque de stratégie ESG	

Chacun de ces risques peut entraîner une perte pour un Compartiment, une performance inférieure à celle d'investissements similaires, une forte volatilité du prix de l'Action ou l'incapacité d'atteindre son objectif de placement sur une période donnée. Il n'est pas garanti que l'investisseur récupère le capital investi.

Glossaire

Catégorie de part désigne un ensemble d'actions d'un fonds auxquels s'appliquent des types de clients, des politiques de distribution, des structures de frais, des devises, des montants minimums d'investissement et d'autres caractéristiques distinct(e)s. Les particularités de chaque catégorie de part sont décrites dans le prospectus du fonds. **Commission de gestion** désigne une commission qui englobe les coûts facturés à un fonds au titre des services de gestion de portefeuille et, le cas échéant, des services de distribution. **Coupon** désigne un paiement aux détenteurs d'obligations de façon prédéfinie, normalement selon une fréquence et un pourcentage spécifiques. Le coupon moyen pour un fonds obligataire est calculé à partir de la moyenne pondérée par le capital des taux des coupons de toutes les obligations d'un portefeuille. **Duration effective**, également appelée duration ajustée des options, est utilisée pour calculer la sensibilité aux taux d'intérêt des obligations dont les flux de trésorerie sont incertains car elles intègrent des options. **Echéance moyenne** indique la période courant jusqu'à la date à laquelle le montant d'investissement initial d'une obligation doit être remboursé. L'« échéance moyenne » d'un portefeuille obligataire est calculée en pondérant l'échéance résiduelle de chaque obligation par sa taille relative. **Frais courants** désigne la somme des coûts de gestion d'un fonds sur une base continue, tels que les frais de gestion et divers coûts juridiques et d'exploitation. Ils sont calculés de manière rétrospective sur une période de 12 mois sous la forme d'un pourcentage des actifs du fonds. Si les données disponibles sont insuffisantes, par exemple pour les fonds lancés récemment, les frais courants peuvent être estimés à partir de données de fonds aux caractéristiques comparables. **Indice de référence** désigne un indice, un taux, ou un mélange des deux, auquel les fonds sont comparés afin de mesurer leur performance relative. **ISIN** désigne le numéro international d'identification des titres (International Securities Identification Number), un code unique qui identifie

une émission de titre spécifique. Il est attribué par l'agence de numérotation nationale (national numbering agency, NNA) propre à chaque pays. L'**ISR** (indicateur synthétique de risque) donne une indication du niveau de risque de ce fonds par rapport à d'autres produits. Pour plus de détails sur l'ISR, veuillez vous reporter au KID. Les risques liés au fonds sont détaillés dans son prospectus. **Moyenne pondérée de l'intensité de carbone, WACI** (Weighted Average Carbon Intensity) rapporte les émissions de carbone des entreprises détenues dans un portefeuille par rapport aux revenus qu'elles génèrent, en excluant les émissions des chaînes d'approvisionnement et des produits/services. **Nombre de positions** indique le nombre d'investissements/de titres individuels dans le portefeuille du fonds. **Notation de crédit moyenne**, évalue la capacité d'un émetteur obligataire à rembourser à temps l'ensemble de ses dettes (intérêts et principal). Des notations élevées, comme AAA ou Aaa, désignent un risque faible (c'est-à-dire une probabilité de défaut faible), tandis que des notations comme BBB- ou Baa3 indiquent un risque plus élevé. **Notation ESG** la notation ESG fournie par MSCI vise à mesurer la gestion par une entreprise des risques et opportunités ESG financièrement pertinents. Elle utilise une méthodologie basée sur des règles pour identifier les leaders et les retardataires du secteur en fonction de leur exposition aux risques ESG et de la manière dont ils gèrent ces risques par rapport à leurs pairs. La notation ESG de MSCI va de leader (AAA, AA), moyenne (A, BBB, BB) à retardataire (B, CCC). **Note ESG** la notation ESG, fournie par MSCI, est une mesure du niveau de durabilité d'une entreprise. Le calcul est basé sur de nombreux facteurs et est mesuré sur une échelle, par exemple de 0 (très mauvais) à 10 (très bon). **Part active** (pays, émetteur, ISIN) désigne la mesure dans laquelle un portefeuille (du point de vue des pays, des émetteurs et des codes ISIN) s'écarte de son indice de référence. Elle est utilisée pour désigner le niveau de gestion active des portefeuilles. **Politique de distribution** d'un fonds définit la distribution de dividendes de ses classes d'actions aux investisseurs. Les classes d'actions de capitalisation réinvestissent les revenus issus des participations du fonds dans le fonds et ne réalisent pas de distributions aux détenteurs d'actions. Les actions de distribution réalisent généralement de façon périodique des paiements en liquidités aux détenteurs d'actions. **Ratio d'information** mesure la surperformance d'un portefeuille par rapport à l'indice de référence par unité de volatilité de la performance. Il est utilisé afin de mesurer la capacité d'un gérant de portefeuille à générer une surperformance par rapport à un indice de référence. **Ratio de Sharpe** mesure le rendement excédentaire par unité de risque. Le ratio est le rendement moyen supplémentaire obtenu par rapport au taux sans risque par unité de volatilité. Un portefeuille avec un ratio de Sharpe plus élevé est considéré comme supérieur à ses concurrents. **Rendement à l'échéance** (**YTM**) (Yield to maturity) mesure la performance d'un fonds si toutes les obligations du portefeuille du fonds étaient détenues jusqu'à leur date d'échéance. Le ratio est exprimé sous la forme d'une performance annuelle en pourcentage. **Rendement au pire** (YTW, Yield to worst) désigne la performance annuelle potentielle la plus faible d'une obligation qui ne fait pas défaut, par exemple, si une obligation est remboursée par l'émetteur avant l'échéance. **Swing Pricing justifié** désigne un mécanisme standard du secteur destiné à protéger les investisseurs à long terme d'un fonds vis-à-vis des coûts de transaction qui surviennent lors de l'entrée ou de la sortie d'investisseurs dans ledit fonds. Pour cela, la VNI est ajustée respectivement à la hausse ou à la baisse afin que les coûts de transaction entraînés par les souscriptions ou les rachats soient supportés par les investisseurs qui réalisent des opérations dans le fonds. Des informations complètes sur le mécanisme Swing Pricing figurent dans le prospectus du fonds. **Tracking error** désigne l'écart-type de la différence entre les rendements d'un fonds et son indice de référence, exprimé en pourcentage. Plus le fonds est géré activement, plus la tracking error est élevée. **Valeur nette d'inventaire** (**NAV**) **/ action**, ou valeur liquidative, connue également comme le cours de l'action d'un fonds, représente la valeur par action du fonds. Elle est calculée en divisant les actifs du fonds moins ses passifs par le nombre d'actions en circulation. Pour la plupart des fonds, elle est calculée et publiée chaque jour. **VALOR** désigne un numéro d'identification émis par SIX Financial Information et attribué aux instruments financiers en Suisse. **Volatilité** mesure la fluctuation de la performance d'un fonds sur une certaine période. Elle est le plus souvent exprimée par le biais de l'écart-type annualisé. Plus la volatilité est élevée, plus un fonds tend à être risqué.

Remarques importantes

Ce document commercial a été produit par une ou plusieurs sociétés du Groupe Vontobel (collectivement "Vontobel") pour des clients particuliers dans le(s) pay(s) suivant(s): CH.

Le présent document ne constitue pas une offre, une incitation ou une recommandation d'achat ou de vente de parts du fonds Vontobel/des actions du fonds ou de tout autre instrument d'investissement en vue d'effectuer toute transaction ou de conclure tout acte juridique de quelque nature que ce soit, mais sert uniquement à des fins d'information. Les souscriptions aux parts de ce fonds de placement ne devraient être effectuées que sur la base du prospectus de vente («prospectus de vente»), des informations clés pour («KID»), de ses statuts corporatifs et du dernier rapport annuel et semestriel du fonds, ainsi que sur l'avis d'un spécialiste indépendant en finances, droit, comptabilité et impôts. Avant de conclure tout accord au sujet dudit investissement, il vous appartient de consulter vos conseillers professionnels et/ou en placements qui se prononceront sur son adéquation à votre profil.

Le fonds, la Société de gestion et le Gestionnaire d'investissement ne formulent aucune déclaration ou garantie, expresse ou implicite, quant à l'équité, la justesse, l'exactitude, le caractère raisonnable ou complet d'une évaluation de la recherche ESG et la bonne exécution de la stratégie ESG. Comme les investisseurs peuvent avoir des points de vue différents sur ce qui constitue un investissement durable, le fonds peut investir dans des émetteurs qui ne reflètent pas les convictions et les valeurs d'un investisseur spécifique.

Ce fonds n'a pas d'indice de référence ESG désigné, mais applique un indice de référence conventionnel dont la construction ne tient pas compte des critères ESG.

La performance historique ne saurait préjuger des résultats actuels ou futurs. Les performances ne prennent pas en compte les commissions et les frais prélevés lors de l'émission ou du rachat des parts. Le rendement du fonds peut augmenter ou diminuer en fonction des fluctuations monétaires. La valeur des devises d'investissement peut augmenter ou diminuer et il n'y a aucune garantie de remboursement de l'intégralité ou d'une partie du capital investi.

Ces documents peuvent être obtenus gratuitement auprès des points de vente agréés et au siège du fonds, 17, Boulevard de Kockelscheuer, L-1821 **Luxembourg**, en **Suisse**, auprès du représentant en Suisse Vontobel Fonds Services AG et de l'agent payeur en Suisse Bank Vontobel AG, tous deux sis Gotthardstrasse 43, 8022 Zurich. Vous trouverez de plus amples informations sur le fonds dans le dernier prospectus ainsi que dans les rapports annuels et semestriels, disponibles en anglais et en allemand. Le document d'informations clés («KID» / «DIC») est mis à disposition dans la langue locale de chaque pays européen dans lequel le fonds est commercialisé. Vous pouvez aussi télécharger ces documents sur notre site Internet à l'adresse vontobel.com/am. Vous trouverez un résumé des droits des investisseurs en anglais via le lien suivant: Information on Investor Protection. Vontobel peut décider à tout moment de mettre fin aux dispositions prises pour la commercialisation de ses fonds d'investissement dans tout pays. Les informations correspondantes seront communiquées aux investisseurs.

Toutes les données du présent document, y compris les informations sur les fonds, sont obtenues ou calculées par Vontobel. Toutes les données sont à la date du document, sauf indication contraire. Bien que Vontobel soit d'avis que les informations figurant dans le présent document s'appuient sur des sources fiables, Vontobel décline toute responsabilité quant à la qualité, l'exactitude, l'actualité et l'exhaustivité desdites informations. Sauf autorisation émanant des lois de droits d'auteur, aucune de ces informations ne pourra être reproduite, adaptée, téléchargée pour une tierce partie, reliée, mise en exergue, publiée, distribuée ou transmise sous quelque forme que ce soit par quelque processus que ce soit sans le consentement écrit spécifique de Vontobel. Dans toute la mesure permise par la législation applicable, Vontobel décline toute responsabilité résultant de toute perte ou de tout dommage que vous encourez occasionné(e) par l'utilisation ou l'accès aux présentes informations, ou de son incapacité à fournir les présentes informations. Notre responsabilité pour négligence, violation contractuelle ou contravention à la loi résultant de notre incapacité à fournir les présentes informations dans leur intégralité ou en partie, ou pour tout problème posé par ces informations, qui ne peut être licitement exclu, se limite à la retransmission des présentes informations en intégralité ou en partie ou au paiement pour assurer cette retransmission, à notre gré et dans la mesure autorisée par la loi en vigueur. Aucun exemplaire du présent document ni aucune copie de celui-ci ne peuvent être distribués dans toute juridiction où sa distribution est limitée par la loi. Les personnes recevant le présent document doivent être conscientes de ces restrictions et les accepter. Ce document en particulier ne doit être ni distribué ni remis à des personnes américaines ni être distribué aux Etats-Unis. Toutes les entreprises décrites dans ce document peuvent, mais ne doivent pas, faire l'objet d'une position dans nos portefeuilles. Tous les pronostics, toutes les prévisions, estimations et autres hypothèses de ce document se basent sur une série d'estimations et d'hypothèses. Aucune garantie ne saurait être donnée quant au fait que ces estimations et hypothèses s'avèrent exactes si bien que les résultats effectifs peuvent fortement différer de ceux pronostiqués.

Tout indice référencé ici est la propriété intellectuelle (y compris les marques déposées) du fournisseur de licence concerné et est utilisé avec autorisation. Tout produit faisant référence à un indice, l'utilisant ou basé sur celui-ci n'est en aucun cas parrainé, approuvé, vendu ou promu par le concédant de licence concerné, et celui-ci n'a aucune responsabilité à cet égard. Pour plus de détails concernant le fournisseur de licence, veuillez consulter le site vontobel.com/terms-of-licenses.

Bien que les fournisseurs d'information de Vontobel, y compris sans limitation, MSCI Solutions LLC et ses sociétés affiliées (les « parties ESG »), obtiennent leurs données (les « données ») de sources qu'ils considèrent fiables, aucune des parties ESG ne se porte garante et ne garantit l'originalité, la précision et/ou l'exhaustivité de toute donnée utilisée dans ce document. Aucune des parties ESG n'offre une garantie quelconque, de manière expresse ou implicite, et les parties ESG réfutent expressément toute garantie de commercialisation ou d'adéquation avec un objectif précis concernant les données utilisées dans ce document. Les informations ne peuvent être utilisées que pour votre usage interne, ne peuvent être reproduites ou rediffusées sous une forme quelconque et ne peuvent servir de base ou de composant à des instruments ou produits financiers ou à des indices. En outre, aucune des Informations ne peut en soi être utilisée pour déterminer quels titres acheter ou vendre ou quand les acheter ou les vendre. Aucune des parties ESG ne peut être tenue pour responsable de toute erreur ou omission en rapport avec les

données comprises dans ce document. En outre, sans limitation de ce qui précède, les parties ESG ne peuvent en aucun cas être tenues pour responsables de tout dommage direct, indirect, spécifique, punitif, important ou autre (y compris la perte de bénéfices) même si ces dernières ont été informées de la possibilité d'un tel dommage.

Vontobel Asset Management S.A.
18, rue Erasme, L-1468 Luxemburg
Luxemburg

luxembourg@vontobel.com
www.vontobel.com/am