



Dieses Marketingdokument ist für institutionelle Kunden für den Vertrieb in den Ländern CH, FI, GB, LU, NO, SE, SG.

## Anlageziel

Dieser Anleihenfonds zielt darauf ab, über einen Zeitraum von drei Jahren eine positive absolute Rendite zu erreichen, indem er Wertschwankungen tief hält und der Risikostreuung Rechnung trägt.

## Hauptmerkmale

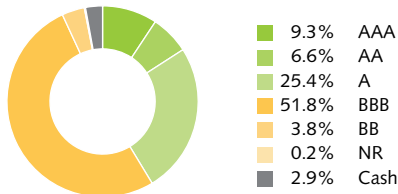
Der Fonds kann weltweit in Unternehmensanleihen und ähnliche fest- oder variabel verzinsliche Wertpapiere von diversen Schuldern guter Qualität (Investment Grade) in verschiedenen Währungen investieren, wobei der Schwerpunkt auf Europa liegt. Der Fonds kann zu Absicherungszwecken derivative Finanzinstrumente einsetzen.

## Vorgehensweise

Das erfahrene und gut durchmischte Anlage-Team trifft seine Investitionsentscheide vollster Überzeugung, basierend auf tiefgreifenden makroökonomischen, technischen und Schuldner-Analysen. Im Einklang mit seiner laufenden Einschätzung der Marktbedingungen und künftigen Entwicklungen teilt das Team die Zins- und Kreditrisiken zu mit dem Ziel, in jedem Marktumfeld zu profitieren. Das Team wählt innerhalb des Anlageuniversums jene Wertpapiere und Instrumente aus, in denen es die lohnenswertesten Renditen bzw. Absicherungswerte sieht. Das Team passt das Portfolio unter stetiger Risikokontrolle aktiv an, um attraktive Chancen zu nutzen, wann immer sie sich ergeben.



## Ratingstruktur



Source: TwentyFour Asset Management LLP, 30.11.2020

## Fondsdaten

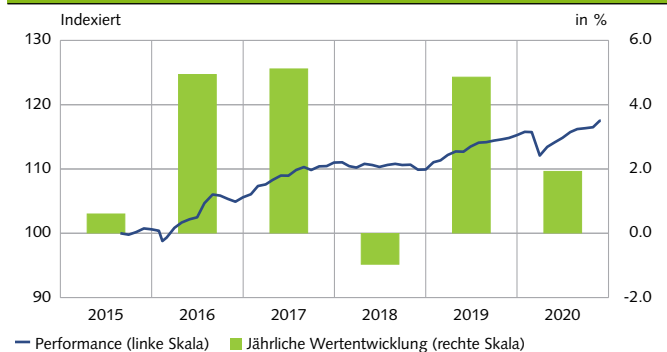
|                               |                                 |
|-------------------------------|---------------------------------|
| Investment Manager            | TwentyFour Asset Management LLP |
| Fondsdomizil                  | Luxemburg                       |
| Fondsname / domizil           | Vontobel Fund / Luxemburg       |
| Anteilsklassenwährung         | GBP                             |
| Nettoinventarwert             | 117.50                          |
| Fondsvolumen in Mio.          | 2'263.40 GBP                    |
| Volumen Anteilsklasse in Mio. | 35.54 GBP                       |
| Management Fee p.a.           | 0.400%                          |
| TER (per 28.02.2020)          | 0.51%                           |
| Lancierungsdatum              | 28.08.2015                      |
| ISIN                          | LU1267852082                    |
| Valorennummer                 | 29030420                        |

## Netto-Performance der I Anteilsklasse (in GBP und %)

|       | 1 Mt.         | YTD           | 2019          | 2018          | 2017          | 3 J. p.a. | 5 J. p.a. | seit Lanc. |
|-------|---------------|---------------|---------------|---------------|---------------|-----------|-----------|------------|
| Fonds | 0.9           | 1.9           | 4.9           | -1.0          | 5.1           | 2.1       | 3.1       | 17.5       |
|       | 12.15 – 11.16 | 12.16 – 11.17 | 12.17 – 11.18 | 12.18 – 11.19 | 12.19 – 11.20 |           |           |            |
| Fonds | 4.1           | 5.3           | -0.5          | 4.5           | 2.3           |           |           |            |

Quelle: Vontobel Asset Management AG. Die historische Performance stellt keinen Indikator für die laufende oder zukünftige Performance dar. Die Performancedaten lassen die bei der Ausgabe und Rücknahme der Anteile erhobenen Kommissionen und Kosten unberücksichtigt. Die Rendite des Fonds kann infolge von Währungsschwankungen steigen oder fallen. 30.11.2020

## Netto-Performance I in GBP (thesaurierend)



Quelle: Vontobel Asset Management AG. Die historische Performance stellt keinen Indikator für die laufende oder zukünftige Performance dar. Die Performancedaten lassen die bei der Ausgabe und Rücknahme der Anteile erhobenen Kommissionen und Kosten unberücksichtigt. Die Rendite des Fonds kann infolge von Währungsschwankungen steigen oder fallen. 30.11.2020

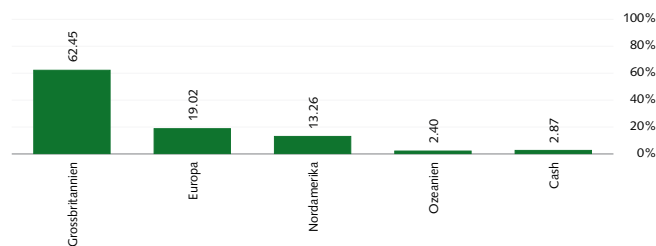
## Kennzahlen

|                                |       |
|--------------------------------|-------|
| Volatilität*                   | 1.24% |
| Sharpe Ratio*                  | 1.29  |
| Interest rate duration (years) | 1.71  |
| Credit duration (years)        | 1.79  |
| Rendite auf Verfall in GBP**   | 1.41% |
| Average Rating                 | A-    |
| Number of holdings             | 104   |

\* Täglich seit Start

\*\* Basierend auf erwartetem Verfall.

Source: TwentyFour Asset Management LLP, 30.11.2020

**Regional Exposure**

Calculated on a direct exposure

Source: TwentyFour Asset Management LLP, 30.11.2020

**Chancen**

- + Breite Diversifikation über zahlreiche Wertpapiere
- + Anlagen in Fremdwährung können zu Währungsgewinnen führen
- + Mögliche Zusatzerträge durch Analyse einzelner Wertpapiere und aktives Management
- + Mögliche Gewinne auf das investierte Kapital
- + Einsatz von Derivaten zu Absicherungszwecken kann die Performance des Teilfonds und die Erträge steigern
- + Anleihenanlagen bieten Zinserträge und Chancen auf Kapitalgewinne bei einem Rückgang der Markttrenditen
- + Anlagen in Anleihen mit Non-Investment-Grade-Ratings können im Vergleich zu Anlagen in Papieren erstklassiger Schuldner überdurchschnittliche Renditen bieten

**10 grösste Positionen**

|  |      |
|--|------|
| 1.75% United States Treasury Notes 2021      | 8.4% |
| 4.125% Phoenix Group Holdings 2022           | 2.2% |
| 4.375% Global Switch Holdings Ltd 2022       | 2.2% |
| 6.5% Pension Insurance Corp PLC 2024         | 2.1% |
| 3.875% Argenta Spaarbank NV 2026             | 2.0% |
| 5% BUPA Finance PLC 2023                     | 2.0% |
| 10% Barclays Bank Plc London 2021            | 1.9% |
| 10% Legal & General Group PLC                | 1.9% |
| 3.622% Royal Bank of Scotland Group PLC 2030 | 1.9% |
| 6.625% Aviva PLC 2041                        | 1.9% |

Source: TwentyFour Asset Management LLP, 30.11.2020

**Risiken**

- Keine Erfolgsgarantie bei Einzelwertanalysen und aktivem Management
- Begrenzte Teilhabe am Potenzial einzelner Titel
- Wechselkursrisiko
- Der Anteilswert kann unter den Kaufpreis fallen, zu dem der Anleger seinen Anteil erworben hat.
- Der Einsatz von Derivaten kann zusätzliche Risiken generieren (u.a. Gegenparteienrisiko)
- Das Zinsniveau kann schwanken, Anleihen erfahren Kursverluste bei Zinsanstieg.
- Anlagen in höher verzinsliche und risikoreichere Anleihen weisen nach allgemeiner Auffassung einen spekulativeren Charakter auf. Diese Anleihen weisen ein höheres Bonitätsrisiko, höhere Kursschwankungen und ein höheres Risiko des Verlusts des eingesetzten Kapitals und der laufenden Erträge auf als Anleihen mit höherer Bonität.

## Wichtige rechtliche Hinweise:

Dieses Marketingdokument ist für institutionelle Kunden für den Vertrieb in den Ländern: CH.

Dieses Dokument dient ausschliesslich zu Informationszwecken und stellt weder eine Aufforderung noch ein Angebot dar, Aktien des Fonds/Anteile des Fonds oder sonstige Anlageinstrumente zu zeichnen oder Transaktionen oder Rechtshandlungen jeglicher Art vorzunehmen. Zeichnungen von Anteilen am Fonds sollten stets allein auf der Basis des Verkaufsprospekts (der «Verkaufprospekt») des Fonds, des Key Investor Information Document («KIID»), dessen Satzung und dem aktuellsten Jahres- und Halbjahresbericht des Fonds und nach Konsultation eines unabhängigen Anlage-, Rechts- und Steuerberaters sowie eines Rechnungslegungsspezialisten erfolgen.

Dieses Dokument richtet sich ausschliesslich an qualifizierte Anleger gemäss Bundesgesetz über die kollektiven Kapitalanlagen (KAG).

Im Besonderen weisen wir Sie auf folgende Risiken hin: Anlagen in höher verzinsliche und risikoreichere Anleihen weisen nach allgemeiner Auffassung einen spekulativeren Charakter auf. Diese Anleihen weisen ein höheres Bonitätsrisiko, höhere Kursschwankungen und ein höheres Risiko des Verlusts des eingesetzten Kapitals und der laufenden Erträge auf als Anleihen mit höherer Bonität. Bei Rohstoffanlagen können kurzfristig und auch über längere Zeiträume beträchtliche unerwartete Wertschwankungen auftreten. Interventionen von Regierungen auf den verschiedenen Rohstoffmärkten können die Preise der verschiedenen Rohstoffe stark beeinflussen. Investitionen in Derivate sind oft den Risiken, die im Zusammenhang mit dem Emittenten und den zugrunde liegenden Märkten bzw. den Basisinstrumenten stehen, ausgesetzt. Sie bergen tendenziell höhere Risiken als Direktanlagen. Anlageuniversum kann Anleihen aus den Ländern enthalten, deren Kapitalmärkte (noch) nicht den Anforderungen geregelter Kapitalmärkte, die regelmässig geöffnet, anerkannt und der Öffentlichkeit zugänglich sind, entsprechen. Anlageuniversum kann Aktien aus den Ländern enthalten, deren Börsenplätze (noch) nicht den Anforderungen geregelter Kapitalmärkte, die regelmässig geöffnet, anerkannt und der Öffentlichkeit zugänglich sind, entsprechen. Die Strukturen der ABS/MBS sowie die ihnen zugrunde liegenden Pools, können intransparent sein. Der Teilfonds kann daher einem höheren Kredit- und/oder Vorkaufungsrisiko ausgesetzt sein, abhängig davon, welche Tranche des jeweiligen ABS/MBS der Teilfonds erwirbt. Anlagen in Geldmarktinstrumente sind mit Risiken eines Geldmarkts, wie Zinsänderungsrisiko, Risiko einer Inflation und ökonomischer Instabilität verbunden. Bei Investitionen in Wertpapiere aus Schwellenländern können die Kurse erheblich schwanken und unter Umständen sind – abgesehen von sozialen, politischen und wirtschaftlichen Unsicherheiten – operative und aufsichtsrechtliche Rahmenbedingungen anzutreffen, die von den in Industrieländern vorherrschenden Standards abweichen. Währungen von Schwellenländern können höheren Kursschwankungen unterliegen. Anlagen in höher verzinsliche und risikoreichere Anleihen weisen nach allgemeiner Auffassung einen spekulativeren Charakter auf. Diese Anleihen weisen ein höheres Bonitätsrisiko, höhere Kursschwankungen und ein höheres Risiko des Verlusts des eingesetzten Kapitals und der laufenden Erträge auf als Anleihen mit höherer Bonität. Investitionen in Derivate sind oft den Risiken, die im Zusammenhang mit dem Emittenten und den zugrunde liegenden Märkten bzw. den Basisinstrumenten stehen, ausgesetzt. Sie bergen tendenziell höhere Risiken als Direktanlagen. Die Erfüllung sämtlicher Nachhaltigkeitskriterien für alle Anlagen zu jedem Zeitpunkt kann nicht zugesichert werden. Es kann zudem nicht ausgeschlossen werden, dass die Verfolgung einer nachhaltigen Wirtschaftsweise die Performance eines Teilfonds gegenüber einer traditionellen Anlagepolitik negativ beeinflusst. Die Strukturen der ABS/MBS sowie die ihnen zugrunde liegenden Pools, können intransparent sein. Der Teilfonds kann daher einem höheren Kredit- und/oder Vorkaufungsrisiko ausgesetzt sein, abhängig davon, welche Tranche des jeweiligen ABS/ MBS der Teilfonds erwirbt. Anlagen in Geldmarktinstrumente sind mit Risiken eines Geldmarkts, wie Zinsänderungsrisiko, Risiko einer Inflation und ökonomischer Instabilität verbunden.

Die historische Performance stellt keinen Indikator für die laufende oder zukünftige Performance dar. Die Performancedaten lassen die bei der Ausgabe und Rücknahme der Anteile erhobenen Kommissionen und Kosten unberücksichtigt. Die Rendite des Fonds kann infolge von Währungsschwankungen steigen oder fallen. Der Wert des im Fonds angelegten Kapitals kann steigen oder fallen. Für die vollständige oder teilweise Rückzahlung des angelegten Kapitals gibt es keine Garantie.

Alle oben genannten Unterlagen sind kostenlos bei den autorisierten Vertriebsstellen, am Sitz des Fonds in 11-13 Boulevard de la Foire, L-1528 Luxemburg erhältlich, sowie an den nachfolgend genannten Stellen. Weitere Informationen zu dem Fonds finden Sie im aktuellen Verkaufsprospekt, in den Jahres- und Halbjahresberichten sowie in den Wesentlichen Anlegerinformationen ("KIID"). Sie können diese Dokumente auch auf unserer Website unter [vontobel.com/am](http://vontobel.com/am) herunterladen., Vertreterin in der Schweiz: Vontobel Fonds Services AG, Gotthardstrasse 43, 8022 Zürich, Zahlstelle in der Schweiz: Bank Vontobel AG, Gotthardstrasse 43, 8022 Zürich. Das KIID ist in Finnisch erhältlich. Das KIID ist in Schwedisch erhältlich. Das KIID ist in Norwegisch erhältlich. Die in Grossbritannien zum Verkauf zugelassenen Teilfonds sind im Register der FCA unter der Scheme Reference Number 466625 registriert. Diese Informationen wurden von Vontobel Asset Management SA, Niederlassung London, mit eingetragenem Sitz in Third Floor, 22 Sackville Street, London W1S 3DN, genehmigt. Vontobel Asset Management SA, Niederlassung London, ist von der Commission de Surveillance du Secteur Financier (CSSF) zugelassen und in eingeschränktem Mass von der Financial Conduct Authority (FCA) reguliert. Einzelheiten über das Ausmass der Regulierung durch die FCA sind bei der Vontobel Asset Management SA, Niederlassung London, auf Anfrage erhältlich. Das KIID ist in Englisch von Vontobel Asset Management SA, Zweigniederlassung London, Third Floor, 22 Sackville Street, London W1S 3DN oder kann von unserer Website [vontobel.com/am](http://vontobel.com/am) heruntergeladen werden. Der Fonds und seine Teilfonds stehen Privatanlegern in Singapur nicht zur Verfügung. Bestimmte Teilfonds des Fonds werden von der Monetary Authority of Singapore, Singapur, derzeit als "Restricted Scheme" anerkannt. Diese Teilfonds können nur bestimmten vorgegebenen Personen zu bestimmten Konditionen angeboten werden, wie im «Securities and Futures Act», Chapter 289, von Singapur vorgesehen ist. Der Fonds ist von der Securities and Futures Commission von Hongkong nicht zugelassen. Er kann nur Anlegern angeboten werden, die gemäss der «Securities and Futures Ordinance» von Hongkong als professionelle Anleger gelten. Der Inhalt dieses Dokuments wurde nicht von einer Aufsichtsbehörde in Hongkong geprüft. Ihnen wird daher empfohlen, Vorsicht walten zu lassen und im Falle von Zweifeln hinsichtlich des Inhalts dieses Dokuments unabhängigen professionellen Rat einzuholen. Diese Informationen wurden von Vontobel Asset Management Asia Pacific Ltd. mit eingetragenem Sitz in 1901 Gloucester Tower, The Landmark 15 Queen's Road Central, Hong Kong.

Obwohl Vontobel Asset Management AG («Vontobel») der Meinung ist, dass die hierin enthaltenen Angaben auf verlässlichen Quellen beruhen, kann Vontobel keinerlei Gewährleistung für die Qualität, Richtigkeit, Aktualität oder Vollständigkeit der in diesem Dokument enthaltenen Informationen übernehmen. Ausser soweit im Rahmen der anwendbaren Urheberrechtsgesetze vorgesehen, darf die hier wiedergegebene Information ohne die ausdrückliche Zustimmung von Vontobel weder in Teilen noch in ihrer Gesamtheit wiederverwendet, angepasst, einer Drittpartei zur Verfügung gestellt, verlinkt, veröffentlicht, aufgeführt, weiterverbreitet oder in anderer Art und Weise übermittelt werden. Vontobel entbindet sich soweit gemäss dem geltenden Recht möglich von jeglicher Haftung für direkte oder indirekte Schäden oder Verluste, welche sich aus den hier zur Verfügung gestellten Informationen

oder dem Fehlen ebensolcher ergeben. Haftungsansprüche, die gegen uns infolge unterlassener oder unvollständiger Übermittlung dieser Informationen oder allfälliger Probleme mit diesen Informationen wegen Fahrlässigkeit, Vertragsbruch oder Gesetzesverstößen gegen uns gelten gemacht werden könnten, beschränken sich nach unserem Ermessen und soweit gesetzlich zulässig auf die erneute Bereitstellung dieser Informationen beziehungsweise eines Teils davon beziehungsweise auf die Zahlung eines dem Aufwand für die Beschaffung dieser Informationen oder eines Teils davon entsprechenden Geldbetrages. Weder dieses Dokument noch Kopien davon dürfen in Ländern zur Verfügung gestellt oder Personen in solchen Ländern zugänglich gemacht werden, wo dies aufgrund der geltenden Gesetze verboten ist. Personen, welche dieses Dokument zur Verfügung gestellt erhalten, sind verpflichtet, sich über solche Einschränkungen kundig zu machen und die lokalen Gesetze zu befolgen. Insbesondere darf dieses Dokument weder US Personen zur Verfügung gestellt, überreicht oder in den USA verbreitet werden.

© 2020 Morningstar. Alle Rechte vorbehalten. Die hierin enthaltenen Informationen: (1) sind für Morningstar und/oder ihre Inhalte-Anbieter urheberrechtlich geschützt (2) dürfen nicht vervielfältigt oder verbreitet werden und (3) deren Richtigkeit, Vollständigkeit oder Aktualität wird nicht garantiert. Weder Morningstar noch deren Inhalte- Anbieter sind verantwortlich für etwaige Schäden oder Verluste, die aus der Verwendung dieser Informationen entstehen. Die Wertentwicklung in der Vergangenheit ist keine Garantie für zukünftige Ergebnisse.

A BOUTIQUE OF VONTOBEL  
ASSET MANAGEMENT

Vontobel Asset Management AG  
Telefon +41 (0)58 283 71 50  
[vontobel.com/am](http://vontobel.com/am)

## Glossar

### Absicherung

Bei einer als «hedged» (abgesichert) bezeichneten Anteilsklasse wird eine Absicherung des Nettoinventarwerts in der Referenzwährung des (Teil-) Fonds gegen die Währung der abgesicherten Anteilsklasse angestrebt.

### Beta

Ein Mass für die Sensitivität. Es wird angegeben als durchschnittliche prozentuale Veränderung des Preises eines Fonds, wenn der Markt (der Vergleichsindex) um 1% steigt oder sinkt. Ein Wert von über (unter) 1 bedeutet, dass der Fonds im Durchschnitt eine höhere (geringere) Volatilität als der Vergleichsindex aufweist. Der Wert wird auf einer Basis von drei Jahren berechnet.

### Duration (modifizierte Duration)

Die Duration gibt an, wie stark der Preis einer Anleihe schwanken könnte, wenn die Zinsen steigen oder sinken.

### Effektive Duration

Sie gibt an, wie sich der Preis einer Anleihe oder eines Portfolios verändern könnte, wenn die Zinsen über alle Laufzeiten hinweg um 1% steigen oder sinken.

### Gewichteter durchschnittlicher Coupon (Weighted Average Coupon, WAC)

Der Coupon ist der jährliche Zins, den der Emittent einer Anleihe auf dem Nominalwert der Anleihe entrichtet.

### Information Ratio

Die Information Ratio (IR) gibt an, wie stark die Portfoliorendite von der Rendite eines Vergleichsindex abweicht.

### Jensens Alpha

Indikator für die Rendite. Liegt die durchschnittliche Rendite eines Wertpapiers oder Portfolios über der erwarteten Rendite, ist das Alpha positiv. Bleibt die durchschnittliche Rendite hinter den Erwartungen zurück, ist das Alpha negativ.

### Managementgebühr

Diese Gebühr deckt alle Kosten für Dienstleistungen, die im Zusammenhang mit der Fondsverwaltung und dem Vertrieb möglicherweise erbracht werden. Eine vollständige Beschreibung findet sich im Fondsprospekt.

### NAV

Der Nettoinventarwert (Net Asset Value, NAV) entspricht dem Wert je Anteil. Er errechnet sich aus dem Gesamtnettovermögen des Fonds (Aktiven des Fonds minus seine Passiven) dividiert durch die Anzahl ausstehender Anteile.

### Performancegebühr

Die Gebühr, die einem Fondsmanager bezahlt wird, wenn in einem festgelegten Zeitraum ein bestimmtes Performanceniveau (das häufig den als Anlageziel definierten Wert übersteigt) erreicht wird. Eine vollständige Beschreibung findet sich im Fondsprospekt.

### Referenzindex

Der Unterschied zum Vergleichsindex besteht darin, dass der Referenzindex nicht zur Berechnung von Performancegebühren herangezogen wird.

### Rendite auf Verfall

Die erwartete Rendite einer Anleihe, wenn diese bis zum Fälligkeitsdatum gehalten wird.

### Sharpe Ratio

Die Sharpe Ratio gibt an, wie viel zusätzliche Rendite pro Risikoeinheit im Vergleich zu einer risikolosen Anlage erzielt werden kann. Sie zeigt, wie viel Performance mit welchem Risiko erwirtschaftet wurde.

### TER

Die für die Verwaltung von Kollektivanlagen erhobenen Gebühren und Nebenkosten sind in Form der weltweit anerkannten Total Expense Ratio (TER) offenzulegen. Dabei handelt es sich um die Summe aller Gebühren und Nebenkosten, die laufend dem Vermögen der Kollektivanlage belastet werden (operative Kosten). Sie werden rückwirkend in Prozent des Nettovermögens ausgewiesen.

### Tracking Error

Mass für die Abweichung der Rendite eines Fonds im Vergleich zur Rendite eines Vergleichsindex über einen bestimmten Zeitraum. Der Tracking Error wird in Prozent ausgedrückt. Je passiver der Anlagefonds verwaltet wird, desto kleiner ist der Tracking Error.

### Vergleichsindex

Ein Index, der zur Messung der Wertentwicklung eines Anlagefonds herangezogen wird. Ziel ist, die Rendite eines solchen Index abzubilden oder darauf basierend die Asset Allocation eines Portfolios festzulegen oder die Performancegebühren zu errechnen.

### Volatilität

Die Volatilität (oder das Risiko oder die Standardabweichung) liefert einen Hinweis auf die Bandbreite, in welcher die annualisierte Performance eines Fonds über einen bestimmten Zeitpunkt schwankt.

### Yield to Worst

Die niedrigstmögliche Rendite, die eine Anleihe ohne den tatsächlichen Ausfall des Emittenten erzielen kann. Ihrer Berechnung liegen Worst-Case-Annahmen zugrunde. Auf deren Basis wird die Rendite berechnet, die bei der Ausübung der Bedingungen durch den Emittenten erzielt würde.